



*Autorità Garante
per l'Infanzia e l'Adolescenza*

IL SISTEMA DELLA TUTELA VOLONTARIA IN ITALIA

(Legge 7 aprile 2017 n. 47 - Art. 11)

RAPPORTO DI MONITORAGGIO SUL SISTEMA DELLA TUTELA VOLONTARIA

QUINTO RAPPORTO DI MONITORAGGIO

PERIODO RILEVAZIONE: 01 GENNAIO 2022 – 31 DICEMBRE 2022



Autorità Garante per l'Infanzia e l'Adolescenza

INDICE

Introduzione

1. Le caratteristiche dei minori stranieri non accompagnati (Msna)

2. Dimensioni del sistema della tutela volontaria

2.1. I dati dei garanti regionali e delle province autonome

2.2. I dati dei tribunali per i minorenni

2.3. Abbinamenti

2.4 Focus emergenza Ucraina

3. Appendice

3.1. Garanti regionali e delle province autonome – Indice delle tavole statistiche

3.2. Tribunali per i minorenni – Indice delle tavole statistiche



coordinamento nazionale comunità di accoglienza



Autorità Garante per l'Infanzia e l'Adolescenza

Introduzione

L'articolo 11 della legge n. 47 del 2017, come modificato dall'articolo 2, comma 3 del decreto legislativo n. 220 del 2017, ha attribuito all'Autorità garante per l'infanzia e l'adolescenza (Agia) la competenza sul monitoraggio dello stato di attuazione delle disposizioni in materia di tutela volontaria di minori stranieri non accompagnati, con l'obiettivo di creare e fornire un sistema informativo utile volto a verificare periodicamente l'efficacia e l'evoluzione del sistema di tutela volontaria dei minori stranieri non accompagnati (Msna).

In ottemperanza a tale competenza e in continuità con le quattro rilevazioni quantitative precedentemente svolte¹ l'Agia, nell'ambito del progetto *Sostegno al monitoraggio della tutela volontaria per i minori stranieri non accompagnati* svolto in partenariato con la Fondazione Don Calabria per il sociale E.T.S. e il Coordinamento nazionale comunità di accoglienza (Cnca), ha realizzato la quinta indagine quantitativa, le cui risultanze si riferiscono all'arco temporale che va dal 1° gennaio al 31 dicembre 2022.

La raccolta dei dati, come nelle precedenti quattro indagini, è stata condotta con metodologia CAWI (*Computer assisted web interviewing*) attraverso pagine web con maschere di inserimento guidato.

Il processo di acquisizione dei dati si è svolto on-line tramite la compilazione di questionari elettronici protetti con protocollo di rete Ssl (*Secure sockets layer*). Gli strumenti adottati e le modalità di rilevazione hanno assicurato l'acquisizione delle informazioni quantitative secondo criteri di uniformità e standardizzazione.

Il monitoraggio è stato condotto con la collaborazione dei garanti regionali e delle province autonome e dei tribunali per i minorenni, per i quali sono state generate *id* e *password* riservate e personalizzate necessarie alla compilazione dei questionari secondo la modalità indicata. I primi hanno compilato la scheda *anagrafica corsi*, predisposta per raccogliere i dati relativi ai corsi di formazione per gli aspiranti tutori volontari. I secondi hanno compilato la scheda *elenchi tutori*, predisposta per raccogliere i dati sulle tutele volontarie e sugli abbinamenti effettuati tra tutori volontari e Msna. Inoltre, ove richiesto dai garanti e dai tribunali è stato messo a disposizione il sostegno di operatori adeguatamente formati per la compilazione dei questionari.

Sono state raccolte informazioni relative a:

- numero di corsi di formazione realizzati e caratteristiche del corso;
- profilo dei partecipanti ai corsi;

¹ Le precedenti rilevazioni quantitative - relative ai periodi temporale 6 maggio 2017 -31 dicembre 2018; 1° gennaio -30 giugno 2019; 1° luglio 2019-31 dicembre 2020; 1° 2021-31 dicembre 2021 - sono consultabili e scaricabili nella sezione Documenti del Centro di documentazione (<https://tutelavolontaria.garanteinfanzia.org/rapporti-di-monitoraggio>).



*Autorità Garante
per l'Infanzia e l'Adolescenza*

- esiti dei percorsi formativi;
- numerosità delle tutele in corso al 31 dicembre 2022 (dati di stock);
- numerosità degli abbinamenti nel 2022 (dati di flusso²).

Nella quinta indagine è stato inoltre inserito - nella scheda *elenchi tutori* - un approfondimento sulle procedure e sugli strumenti di protezione applicati in Italia dai tribunali per i minorenni in materia di tutela dei minori stranieri non accompagnati di cittadinanza ucraina giunti o rintracciati nel territorio nazionale a seguito della situazione di emergenza determinata dal conflitto ucraino.

² I dati di stock quantificano il fenomeno staticamente ad un preciso momento mentre i dati di flusso misurano il fenomeno relativamente ad un intervallo di tempo.



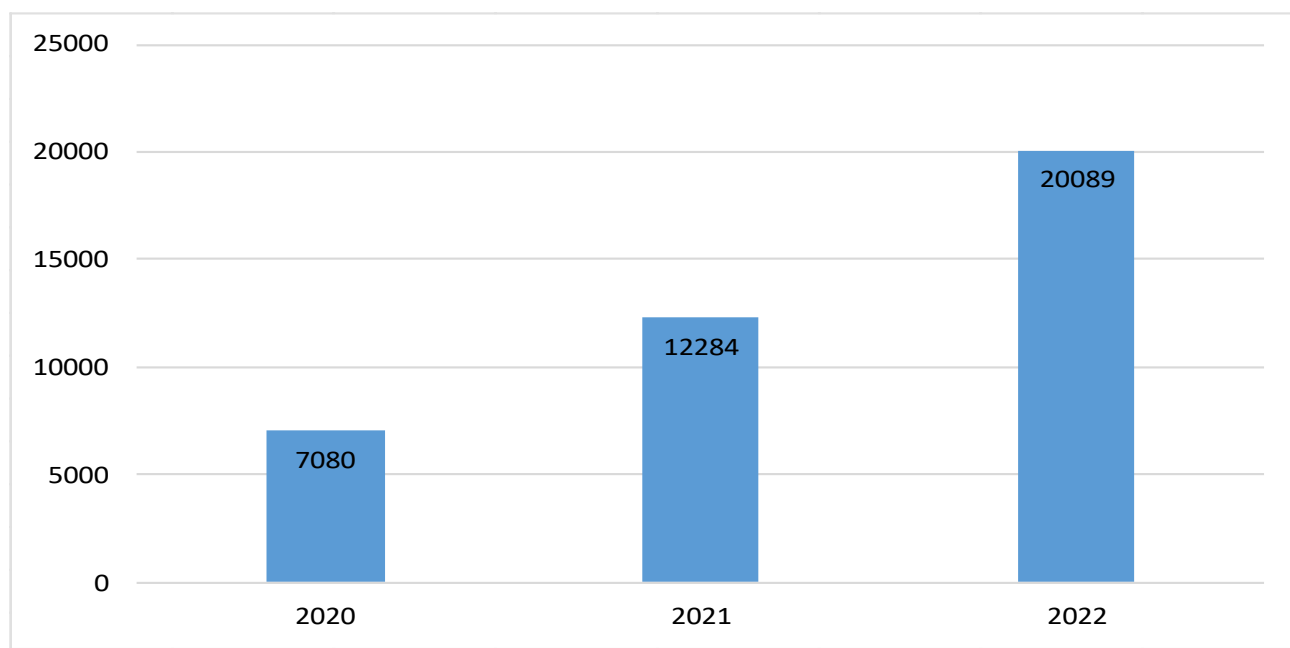
Autorità Garante per l'Infanzia e l'Adolescenza

1. Le caratteristiche dei minori stranieri non accompagnati (Msna)

Nell'ultimo periodo del 2022 si conferma la tendenza crescente del flusso migratorio di minori stranieri non accompagnati (Msna). In particolare, il tasso di crescita rispetto allo stesso periodo dell'anno precedente mostra un incremento del 63,5%, mentre considerando come anno base il 2020 l'aumento risulta del 183,7%. Un incremento così rilevante è in larga parte attribuibile all'arrivo sul territorio italiano di un considerevole numero di Msna provenienti dall'Ucraina, a seguito del conflitto bellico e della crisi umanitaria che ne è scaturita, a partire da fine febbraio 2022.

A livello nazionale i dati sui minori stranieri non accompagnati presenti sul territorio sono censiti dalla Direzione generale dell'immigrazione e delle politiche di integrazione del Ministero del lavoro e delle politiche sociali. Al 31 dicembre 2022 il dato degli Msna è di 20.089 (nel 2021 erano 12.284).

Figura 1.1 - Andamento minori stranieri non accompagnati (Msna): valore assoluto



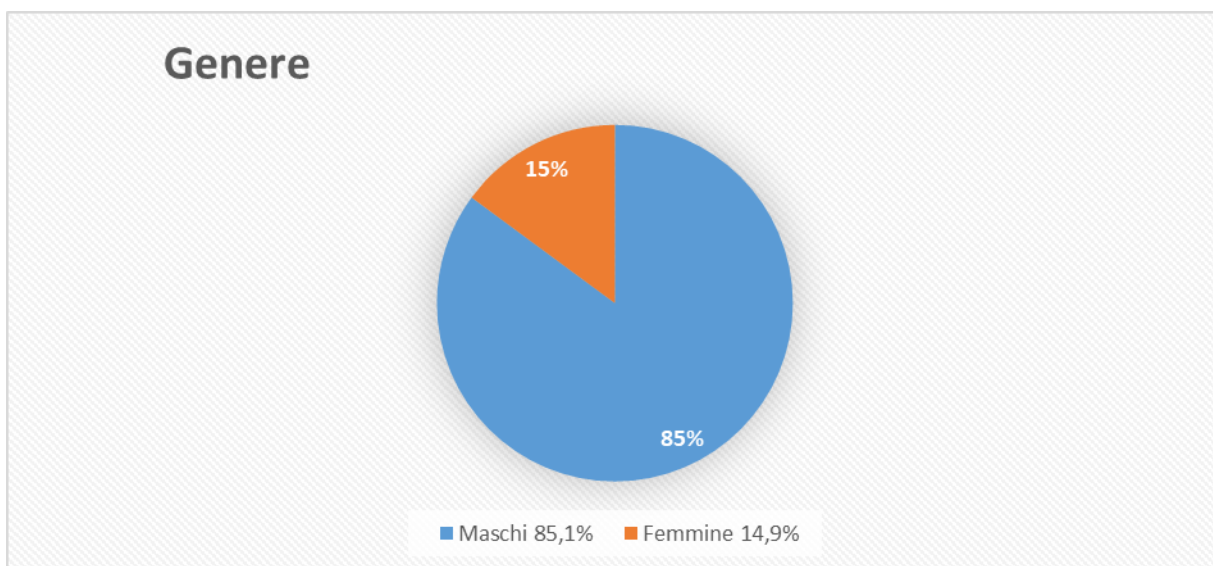
Fonte: Ministero del lavoro e delle politiche sociali



Autorità Garante per l'Infanzia e l'Adolescenza

La distribuzione per genere nel periodo osservato risulta invariata rispetto ai flussi osservati nello stesso periodo degli anni precedenti: anche il flusso degli Msna censito nel 2021 è caratterizzato da una popolazione prevalentemente maschile. Otto minori su dieci infatti sono maschi.

Figura 1.2 - Minori stranieri non accompagnati (Msna) presenti sul territorio italiano al 31.12.2022 per genere: valori percentuali



Fonte: Ministero del lavoro e delle politiche sociali

I minori vengono accolti prevalentemente al Sud, nel Nord-Ovest e nelle isole, dove si concentra oltre la metà del totale dei minori stranieri non accompagnati (68,47%). Tale valore, in linea con la precedente rilevazione, è da imputarsi quasi interamente alla regione Sicilia, che da sola accoglie il 20% dei minori presenti sul nostro territorio (pari a 3.923 individui). Seguono il Nord-Ovest e il Nord-Est (con il 41,45%). Al Centro si registra una presenza del 12,84%.



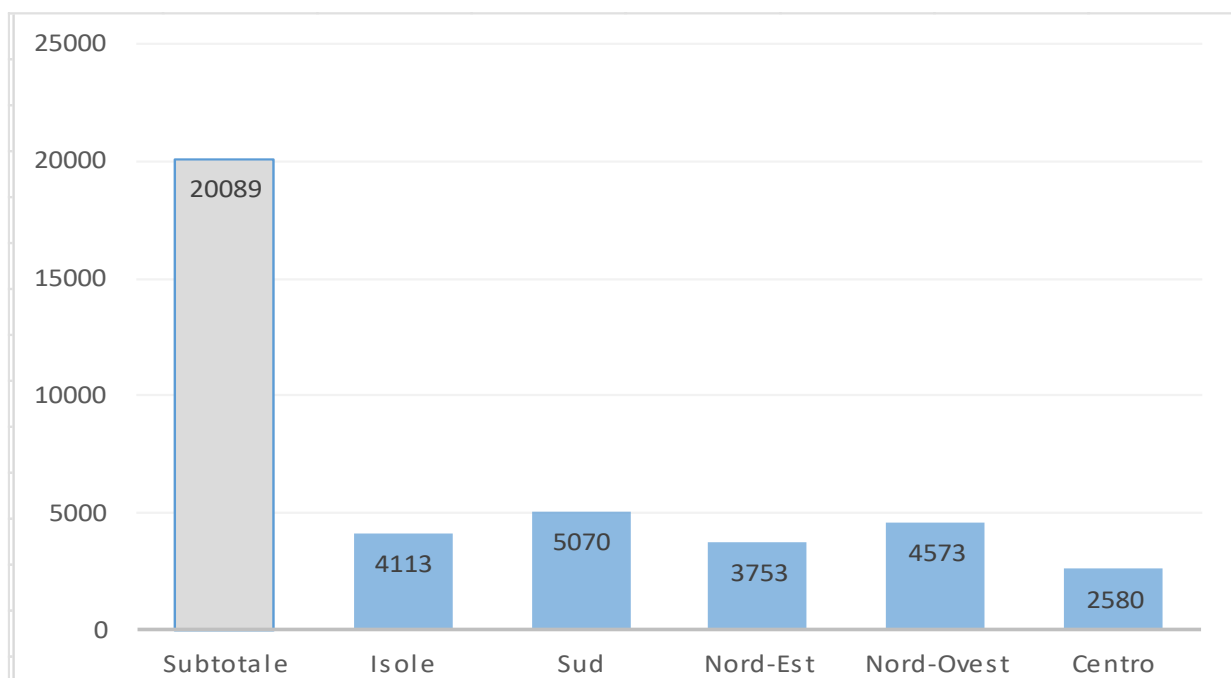
*Autorità Garante
per l'Infanzia e l'Adolescenza*

Tabella 1.1 - Minori stranieri non accompagnati (Msna) per area geografica: valori assoluti e percentuali al 31.12.2022

Area Geografica	Valori assoluti MSNA	Valori percentuali MSNA
Nord-Ovest	4573	22,76%
Nord-Est	3753	18,68%
Centro	2580	12,84%
Sud	5070	25,24%
Isole	4113	20,47%
ITALIA	20089	100,00%

Fonte: Ministero del lavoro e delle politiche sociali

Figura 1.3 - Distribuzione dei minori stranieri non accompagnati (Msna) per area geografica: valore



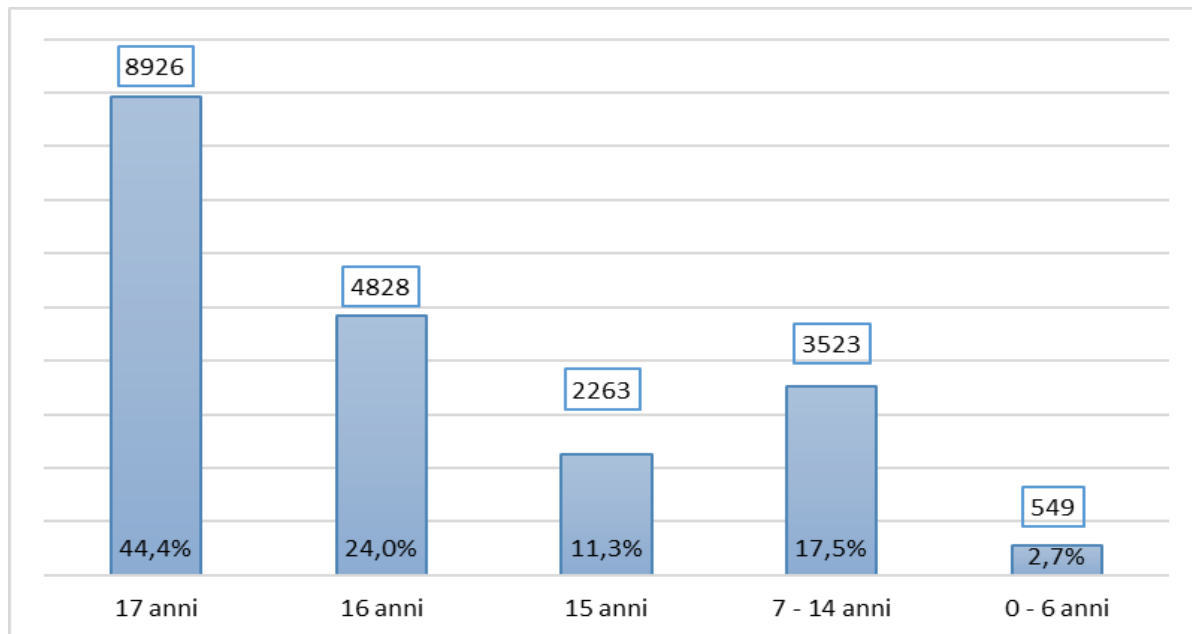
Fonte: Ministero del lavoro e delle politiche sociali

Con riferimento all'età, poi, si osserva come la gran parte dei minori sia in transizione verso l'età adulta: il 44,4% infatti dichiara di avere 17 anni. La percentuale sale all'86% invece se si considerano anche i sedicenni ed i quindicenni. Solo il 14% degli Msna ha un'età inferiore ai 14 anni.



*Autorità Garante
per l'Infanzia e l'Adolescenza*

Figura 1.4 - Minori stranieri non accompagnati (Msna) per età: valori assoluti e percentuali al 31.12.2022



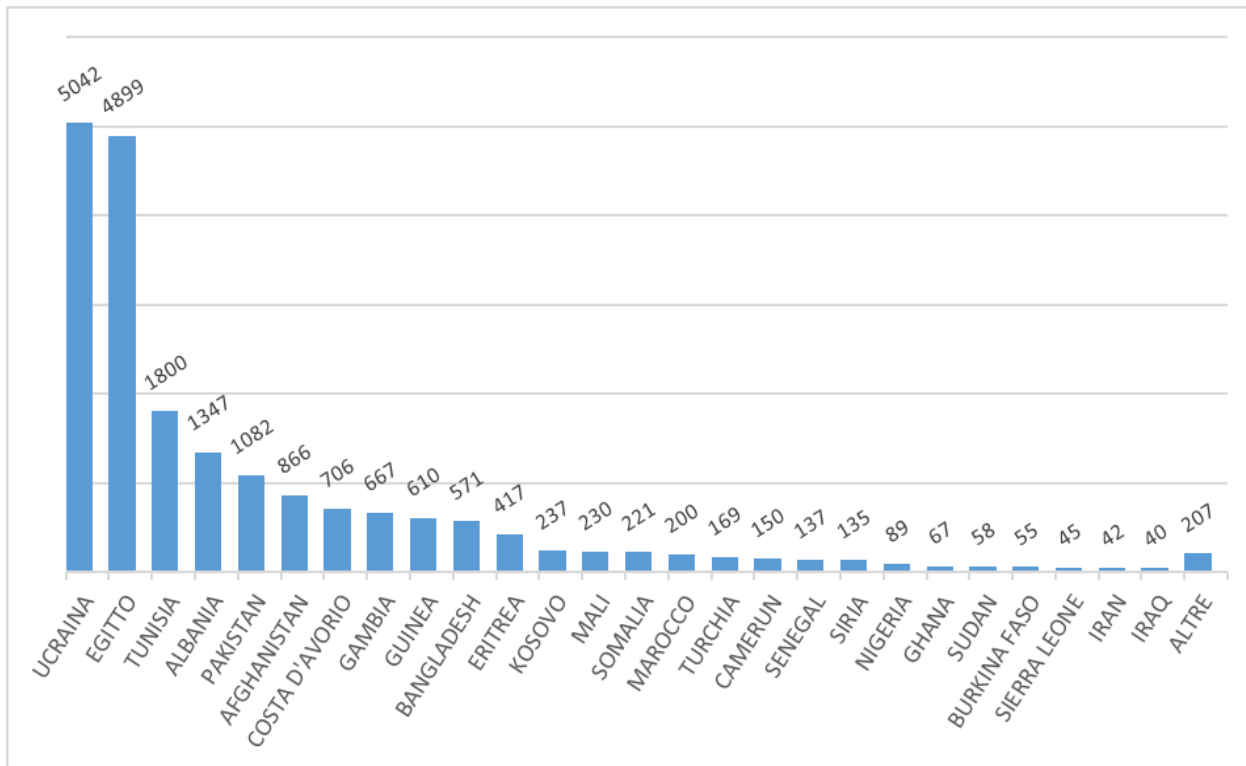
Fonte: Ministero del lavoro e delle politiche sociali

Al 31 dicembre 2022, i principali paesi di provenienza sono rappresentati dall'Ucraina (25,1%) e dai paesi del Nord-Africa (33,3%), seguono Albania, Pakistan e Afghanistan (16,4%). Chiudono i paesi dell'Africa occidentale (9,9%).



*Autorità Garante
per l'Infanzia e l'Adolescenza*

Figura 1.5- Minori stranieri non accompagnati (Msna) per cittadinanza: valori assoluti e percentuali al 31.12.2022



Fonte: Ministero del lavoro e delle politiche sociali



Autorità Garante per l'Infanzia e l'Adolescenza

2. Dimensioni del sistema della tutela volontaria

2.1.1 I dati dei garanti regionali e delle province autonome

Dalla data di entrata in vigore della legge 7 aprile 2017, n. 47 (6 maggio 2017) fino al 31 dicembre 2022 risultano attivati e conclusi complessivamente 110 corsi di formazione per aspiranti tutori volontari, di cui 19 organizzati dall'Autorità garante per l'infanzia e l'adolescenza³. Nella tabella seguente è riportata la distribuzione del numero dei corsi di formazione organizzati e svolti nel periodo 2017-2022.

³ L'articolo 11 della legge 7 aprile 2017, n. 47 attribuisce in via temporanea le funzioni di selezione e formazione degli aspiranti tutori volontari all'Autorità garante per l'infanzia e l'adolescenza nelle regioni e nelle province autonome nelle quali il garante non sia nominato.



*Autorità Garante
per l'Infanzia e l'Adolescenza*

Tabella 2.1 - Distribuzione territoriale dei corsi di formazione per aspiranti tutori volontari attivati e conclusi dal 06.05.2017 al 31.12.2022

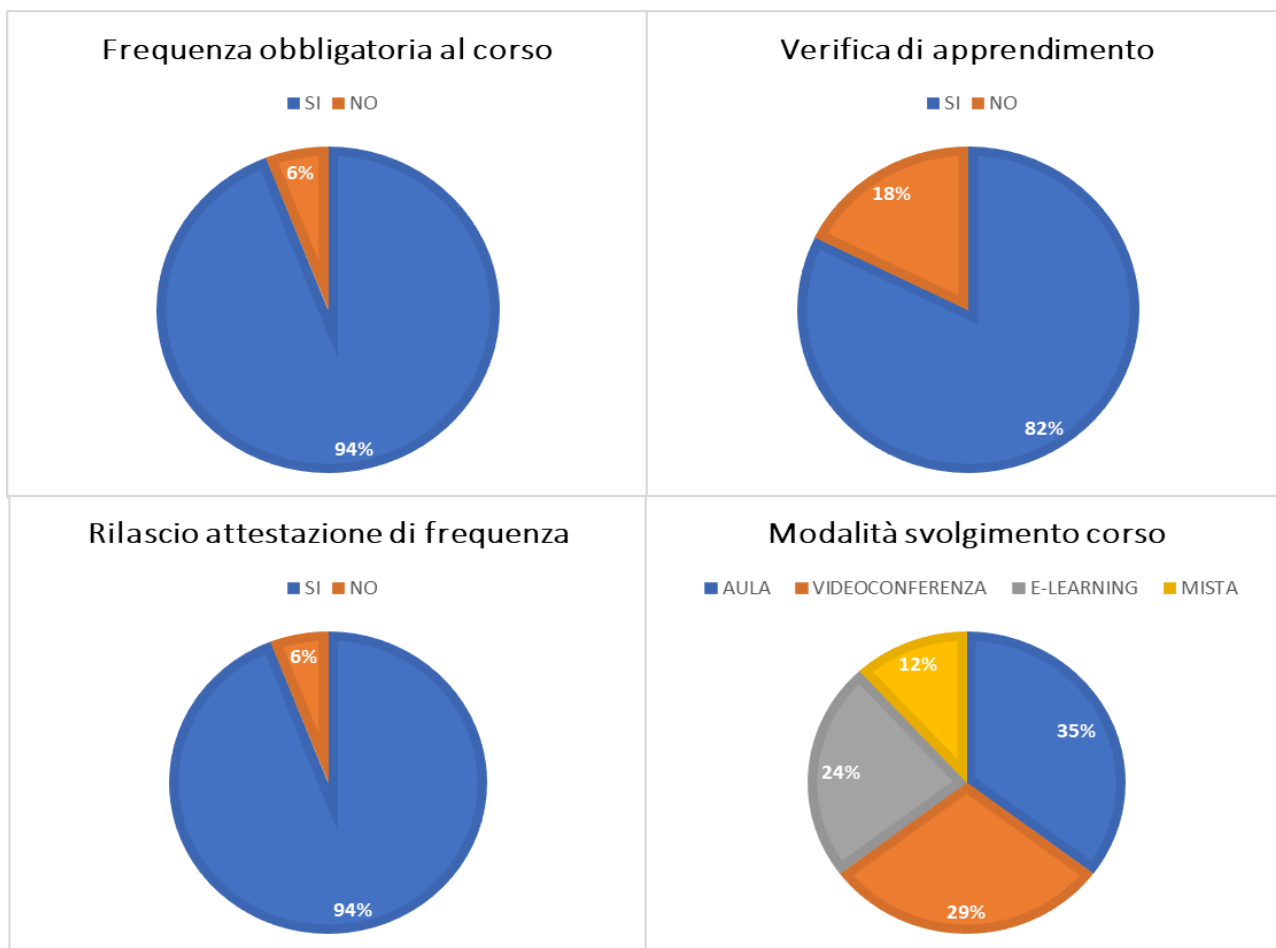
Regione	Periodo					Totale
	2017/2018	1° sem. 2019	giugno 2019 - dicembre 2020	2021	2022	
Abruzzo	3	0	1	1	1	6
Basilicata	1	0	1	1	1	4
Campania	8	1	0	Nd	Nd	9
Calabria	Nd	Nd	Nd	1	1	2
Emilia Romagna	8	0	1	0	1	10
FVG	3	1	1	1	1	7
Lazio	13		1	0	1	15
Liguria	6	1	3	2	3	15
Lombardia	Nd	Nd	Nd	1	1	2
Marche	2	2	0	0	1	5
Molise	1	0	0	1	0	2
Piemonte	4	1	1	1	2	9
PA Bolzano	0	0	0	1	1	2
PA Trento	0	0	0	1	0	1
Puglia	0	0	0	Nd	Nd	0
Sardegna	4	0	0	0	0	4
Sicilia	Nd	Nd	Nd	Nd	1	1
Toscana	8	0	1	1	1	11
Umbria	2	0	0	Nd	Nd	2
Veneto	0	1	0	1	1	3
Totale complessivo (corsi realizzati fino al 31 dicembre 2022)						110

Nell'anno 2022 sono stati organizzati 17 corsi di formazione. In ciascuno di essi è stato ammesso un numero di partecipanti compreso tra un minimo di 20 e un massimo di 200. Fanno eccezione il Friuli-Venezia Giulia, il Piemonte e la Provincia autonoma di Bolzano che, come già nei precedenti periodi osservati, non hanno previsto alcun limite numerico per l'ammissione ai corsi.



*Autorità Garante
per l'Infanzia e l'Adolescenza*

Figura 2.1 – Statistiche descrittive delle caratteristiche dei corsi di formazione



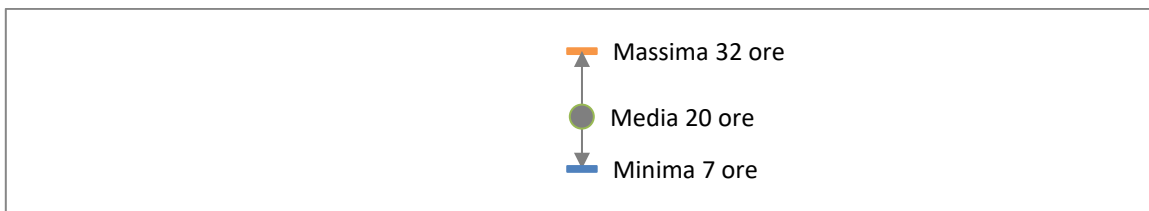
Come evidenziato nella Figura 2.1, nel 94% dei corsi è stata prevista una soglia minima di frequenza obbligatoria e nell'82% dei casi è stata effettuata, al termine del percorso formativo, una verifica di apprendimento con test finale. Ai discenti è stato consegnato un attestato di frequenza, i corsi sono stati erogati prevalentemente in aula (35%) o in modalità videoconferenza (29%) e nel 94% dei casi la frequenza non ha dato diritto ad alcun credito formativo.

Per quanto attiene al numero di ore previste per i corsi di formazione, nel periodo oggetto di rilevazione esso si posiziona in un range compreso tra le 7 e le 32 ore, per un valore medio di 19,90 ore (Figura 2.2). Complessivamente, il tempo medio dei corsi organizzati dai garanti, che hanno partecipato al monitoraggio è pari a 20 ore.



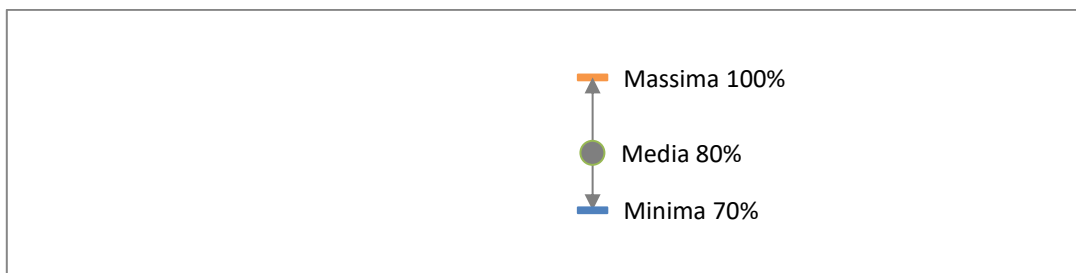
*Autorità Garante
per l'Infanzia e l'Adolescenza*

Figura 2.2 - Durata massima, media e minima dei corsi per aspiranti tutori volontari in ore, 1°.01.2022 – 31.12.2022



Per tutti i corsi organizzati è stata prevista una soglia minima di frequenza obbligatoria. Nel periodo oggetto di analisi essa si conferma oscillare tra il 70% e il 100% del monte ore definito per ogni corso attivato dalle regioni coinvolte, con una media pari a circa 80% (Figura 2.3).

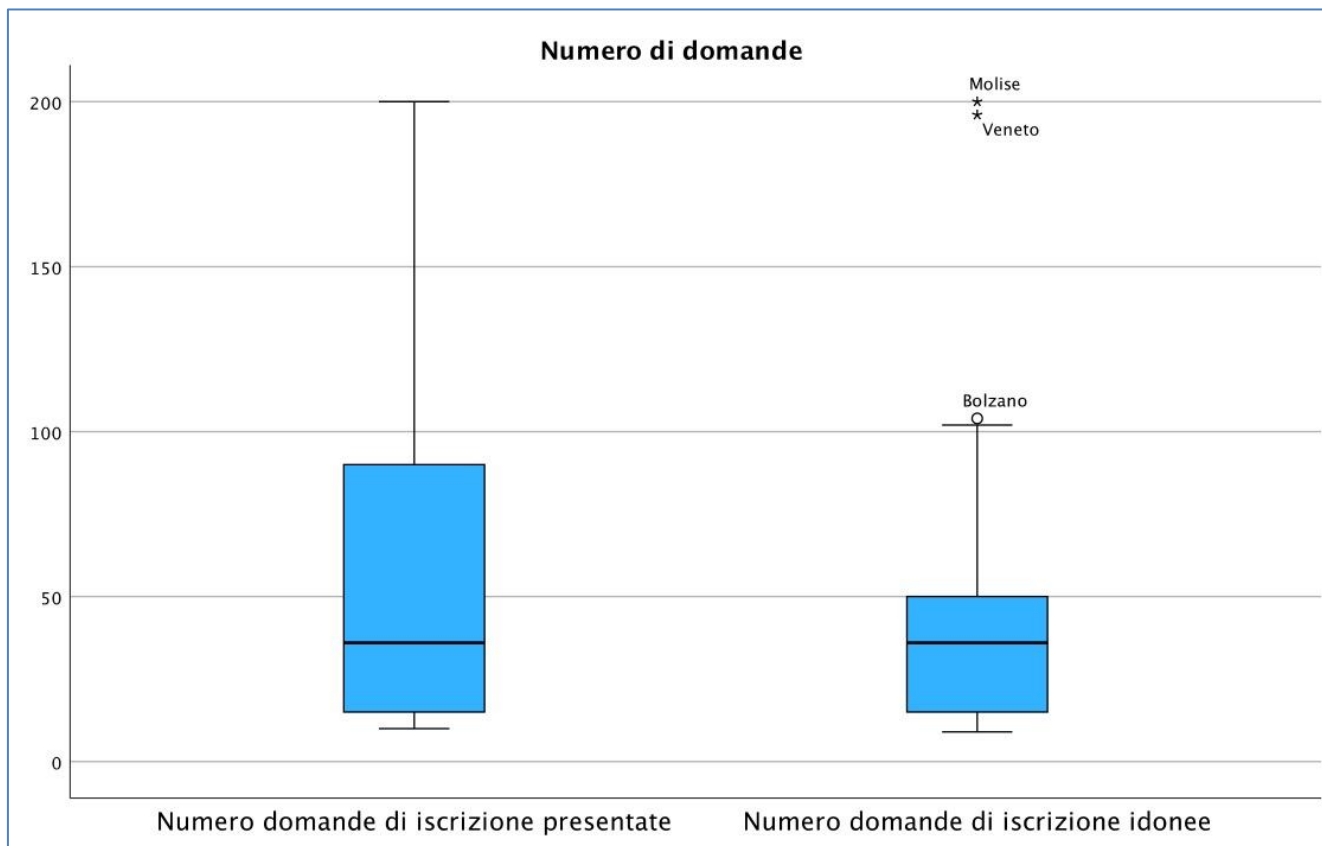
Figura 2.3 - Durata massima, media e minima dei corsi per aspiranti tutori volontari in percentuale, 1°.01.2022- 31.12.2022





*Autorità Garante
per l'Infanzia e l'Adolescenza*

Figura 2.4 – Domande di iscrizione presentate per partecipare ai corsi di formazione

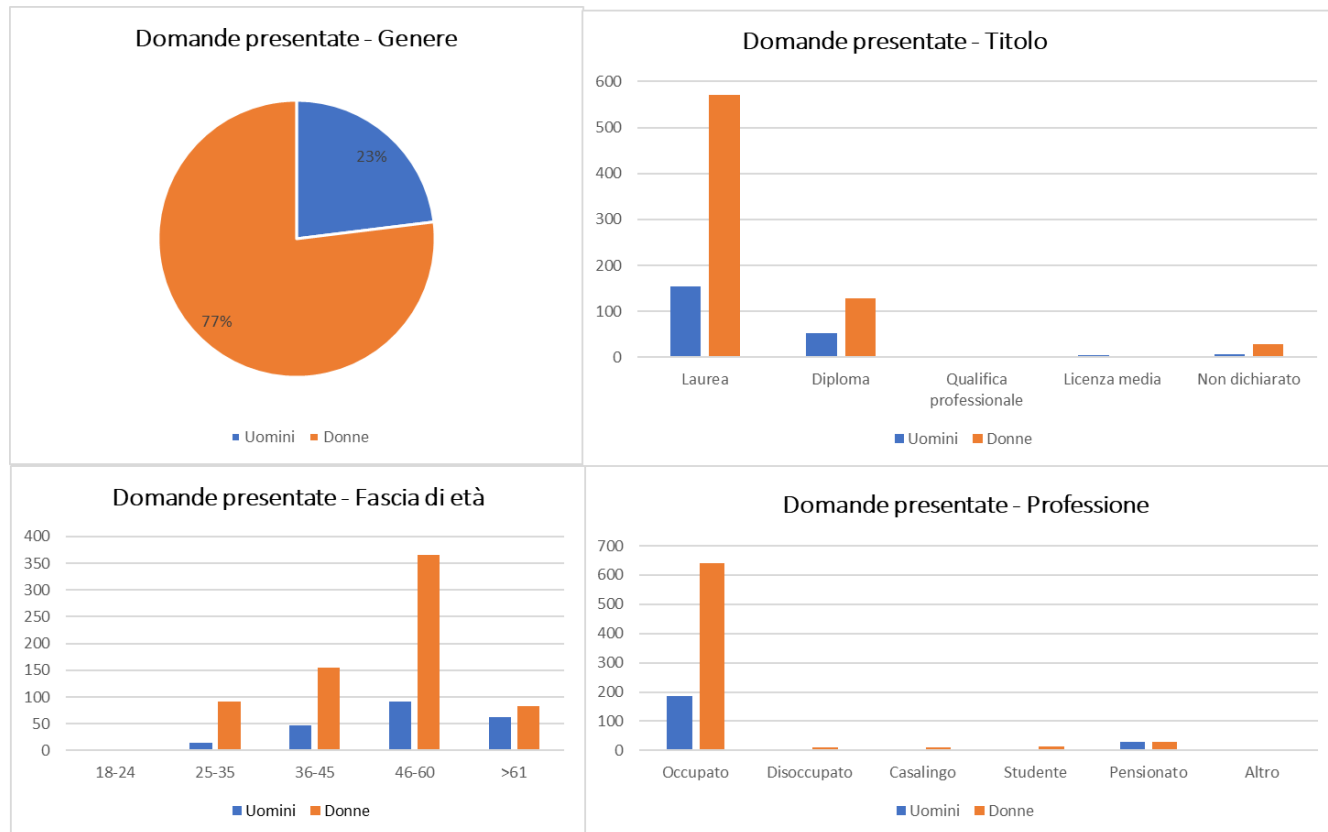


La Figura 2.4 rappresenta il dato relativo al numero di domande di iscrizione presentate e al numero di domande ritenute idonee. Il numero di candidature nelle regioni oggetto di analisi è compreso tra 10 e 200 e si rileva uno scostamento, seppur minimo, tra il numero di domande di iscrizione presentate e il numero di domande ritenute idonee. I motivi principali di non accettazione delle domande di iscrizione risiedono nel raggiungimento del numero massimo di partecipanti al corso, nella presentazione di documentazione incompleta oppure nella presentazione della candidatura oltre il termine previsto.



*Autorità Garante
per l'Infanzia e l'Adolescenza*

Figura 2.5 – Caratteristiche socio-anagrafiche degli aspiranti tutori volontari



Per quanto attiene alle caratteristiche socio-anagrafiche degli aspiranti tutori volontari, dalla Figura 2.5 è possibile rilevare che il maggior numero delle candidature presentate è stato inoltrato da aspiranti di genere femminile (77%), con una età compresa principalmente tra i 46 e i 60 anni. La quasi totalità degli aspiranti tutori (76%) ha, inoltre, un livello di istruzione molto alto (titolo di laurea), il 90% risulta occupato.



Autorità Garante per l'Infanzia e l'Adolescenza

Complessivamente, dal 1° gennaio al 31 dicembre 2022, ha completato il corso l'89% dei partecipanti. Di questo 89% circa l'81% (631 persone) ha accettato di essere inserito negli elenchi istituiti presso i tribunali per i minorenni. Si tratta di un dato sensibilmente più elevato rispetto a quello dell'anno precedente, che risultava del 70%. Solo il 7% invece non raggiunge la soglia di frequenza richiesta (Figura 2.6).

Figura 2.6 - Numero degli aspiranti tutori volontari selezionati per partecipare al corso, che lo hanno iniziato e concluso con successo e che hanno espresso il consenso a essere iscritti negli elenchi istituiti presso i tribunali per i minorenni: valori assoluti anno 2022



Come si evince dalla Figura 2.7, gli aspiranti tutori volontari selezionati al 31 dicembre 2022 sono stati 4.731. Dei 4.336 aspiranti che hanno iniziato i corsi, li hanno conclusi in 3.930. Tra le persone che hanno iniziato il corso l'82% (ovvero 3.195 aspiranti) ha espresso il consenso all'inserimento negli elenchi istituiti presso i tribunali per i minorenni.

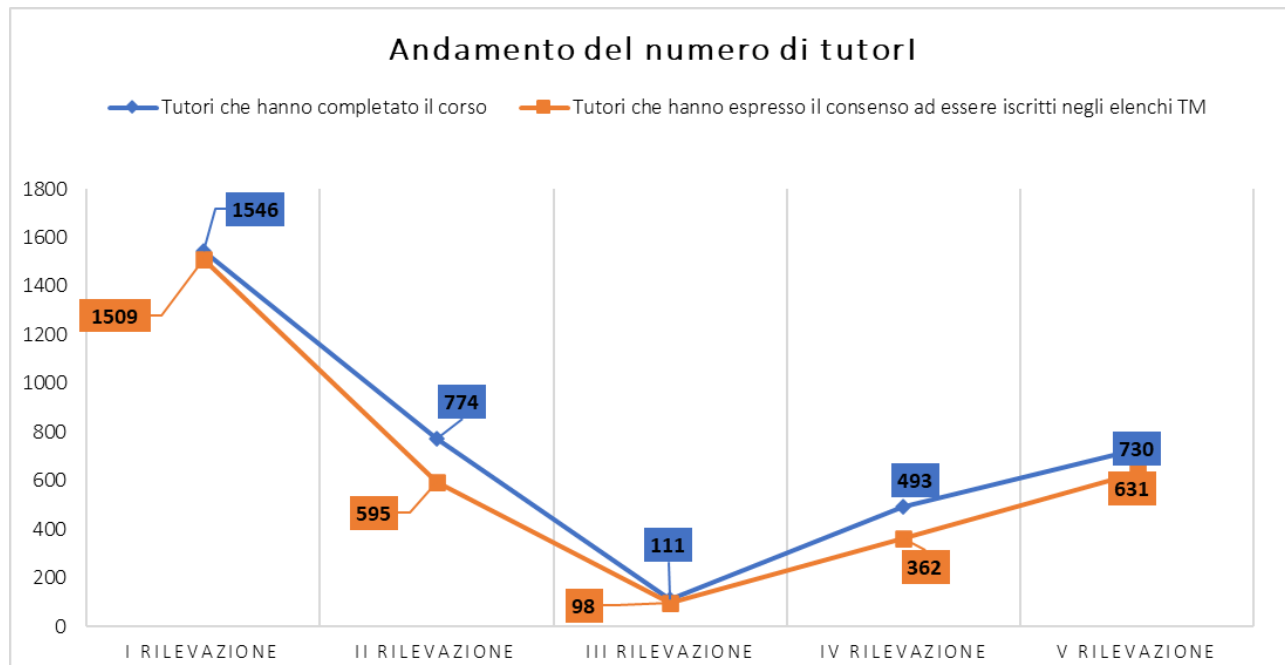
Figura 2.7- Numero degli aspiranti tutori volontari selezionati per partecipare al corso, che lo hanno iniziato e concluso con successo e che hanno espresso il consenso a essere iscritti negli elenchi istituiti presso i tribunali per i minorenni: valori assoluti al 31.12.2022





*Autorità Garante
per l'Infanzia e l'Adolescenza*

Figura 2.8 – Andamento del numero di tutori volontari



La Figura 2.8 mostra l'andamento, nei cinque periodi oggetto di rilevazione, del numero degli aspiranti tutori che hanno completato il corso di formazione raggiungendo la soglia minima di frequenza obbligatoria e superando le verifiche di apprendimento e del numero di quelli che hanno espresso il consenso a essere iscritti negli elenchi istituiti presso i tribunali per i minorenni. Dalla Figura si evince come dal primo al terzo monitoraggio - periodo compreso 6 maggio 2017 - 31 dicembre 2020 - l'andamento del numero dei tutori risulta essere in diminuzione, ma con una risalita negli ultimi anni (2021-2022).



Autorità Garante per l'Infanzia e l'Adolescenza

2.2. I dati dei tribunali per i minorenni

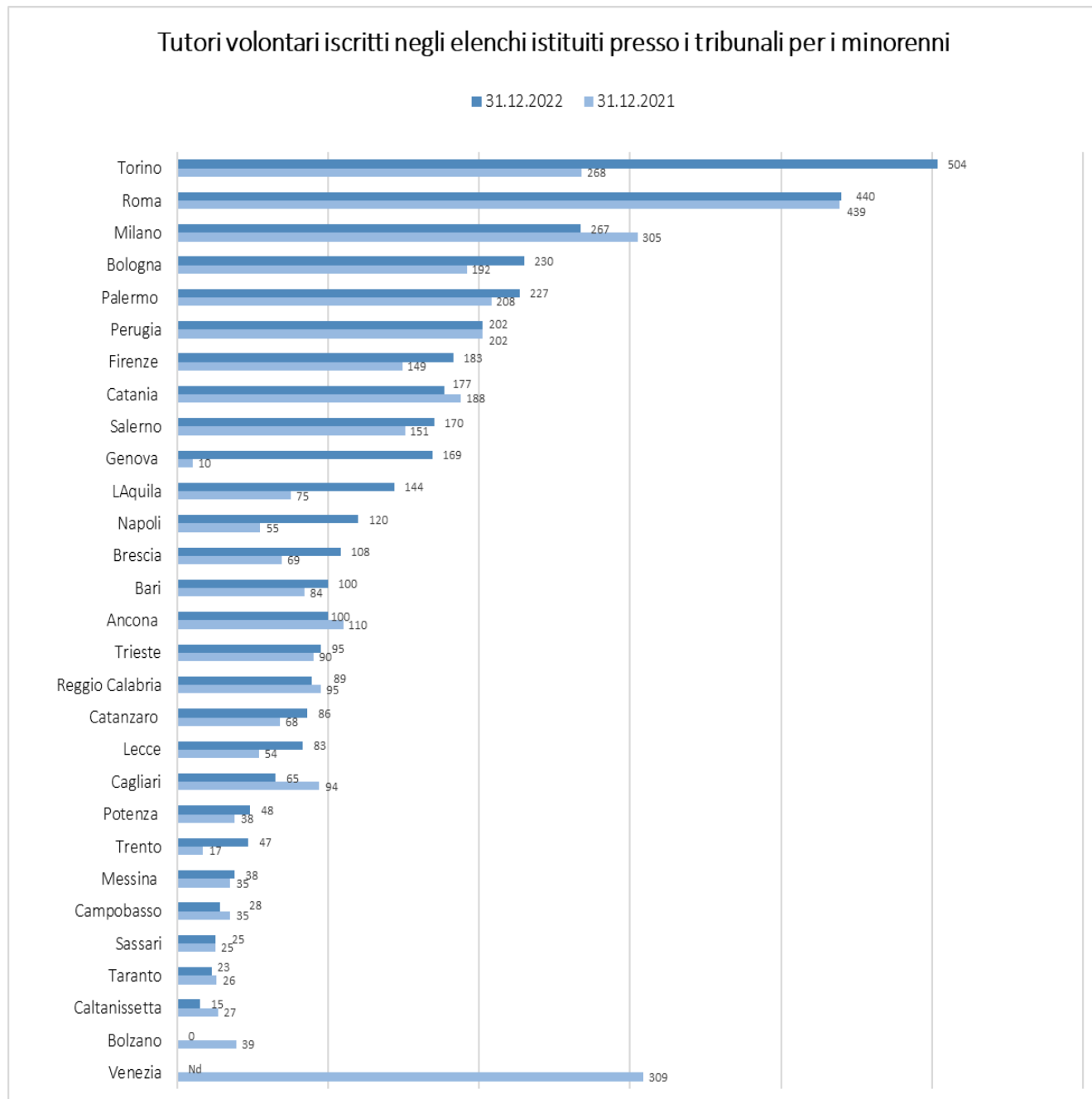
Il totale dei tutori volontari iscritti negli elenchi istituiti presso i tribunali per i minorenni al 31 dicembre 2022 è pari a 3.783, valore in lieve aumento rispetto al dato registrato al 31 dicembre 2021 (pari a 3.457). La Figura 2.9 confronta la rilevazione al 31 dicembre 2022 con quella al 31 dicembre 2021 mostrando la distribuzione dei tutori volontari sul territorio nazionale.

Se si calcola il numero complessivo dei tutori iscritti negli elenchi, al netto del Tribunale per i minorenni di Venezia, (dati non rilevati nell'anno 2022), si può verificare che il numero di tutori ha subito un incremento del 9,43%.



*Autorità Garante
per l'Infanzia e l'Adolescenza*

Figura 2.9 Confronto tutori volontari iscritti negli elenchi istituiti presso i tribunali per i minorenni* al 31.12.2022 e al 31.12.2021



* I dati per la rilevazione dell'anno 2022 non sono disponibili per il Tribunale per i minorenni di Venezia.

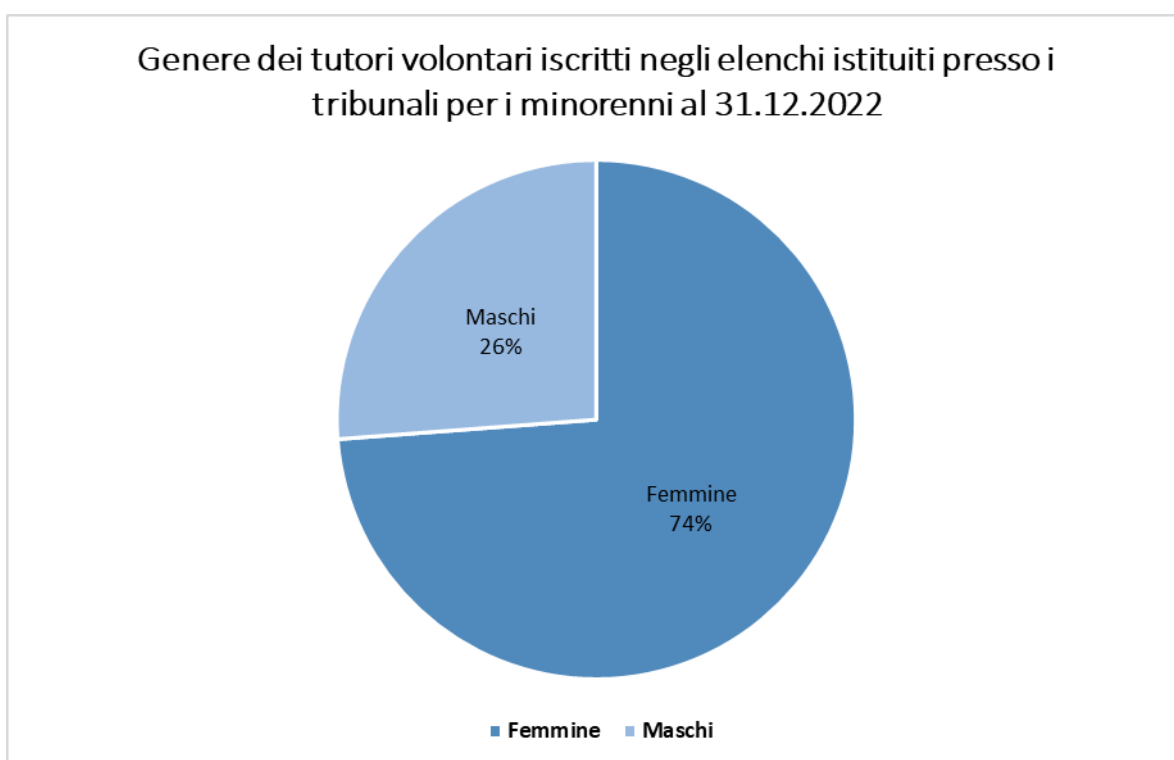


*Autorità Garante
per l'Infanzia e l'Adolescenza*

La raccolta dati condotta permette di avere inoltre un quadro di sintesi in merito alle caratteristiche socio-anagrafiche (genere, età e titolo di studio) dei tutori volontari iscritti negli elenchi istituiti al 31 dicembre 2022.

In linea con i risultati dell'anno precedente, nel 2022 si conferma la prevalenza del genere femminile, con una percentuale del 74% contro il 26% del genere maschile (Figura 2.10).

Figura 2.10 Tutori volontari iscritti negli elenchi istituiti presso i tribunali per i minorenni al 31.12.2022 per genere: valori percentuali calcolati su 3.683 casi validi (97,35% del totale di tutori volontari)

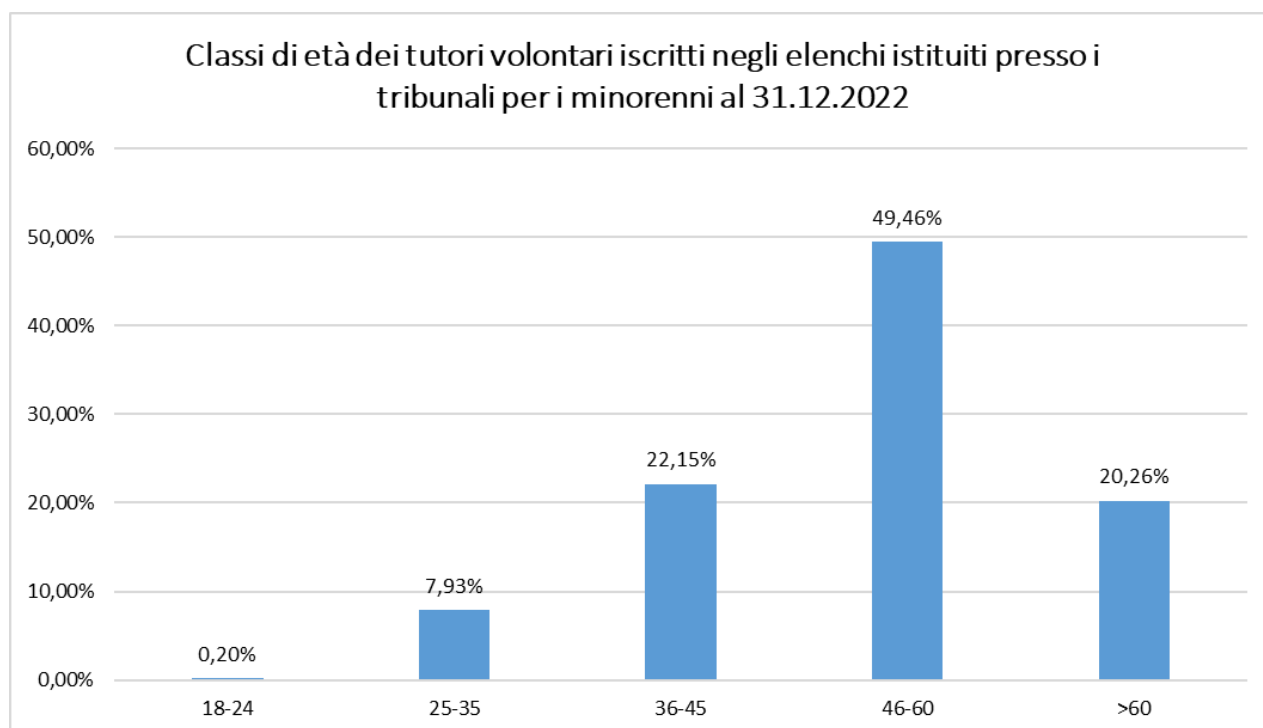




*Autorità Garante
per l'Infanzia e l'Adolescenza*

Spostando l'attenzione sull'età (Figura 2.11), a differenza della rilevazione precedente, si registra una diminuzione dei tutori con un'età inferiore ai 36 anni. La classe 18-24 anni passa dall'11,55% nel 2021 allo 0,20% nel 2022 e la classe 25-35 anni passa dal 10,65% al 7,93%, registrando un decremento del 63,38% rispetto al 2021. Nonostante tali variazioni, la classe predominante resta comunque quella che include i tutori di età superiore ai 46 anni, che rappresenta il 69,72% del totale.

Figura 2.11 - Tutori volontari iscritti negli elenchi istituiti presso i tribunali per i minorenni al 31.12.2022 per classi di età, valori percentuali calcolati su 3.441 casi validi (90,96% del totale di tutori volontari)

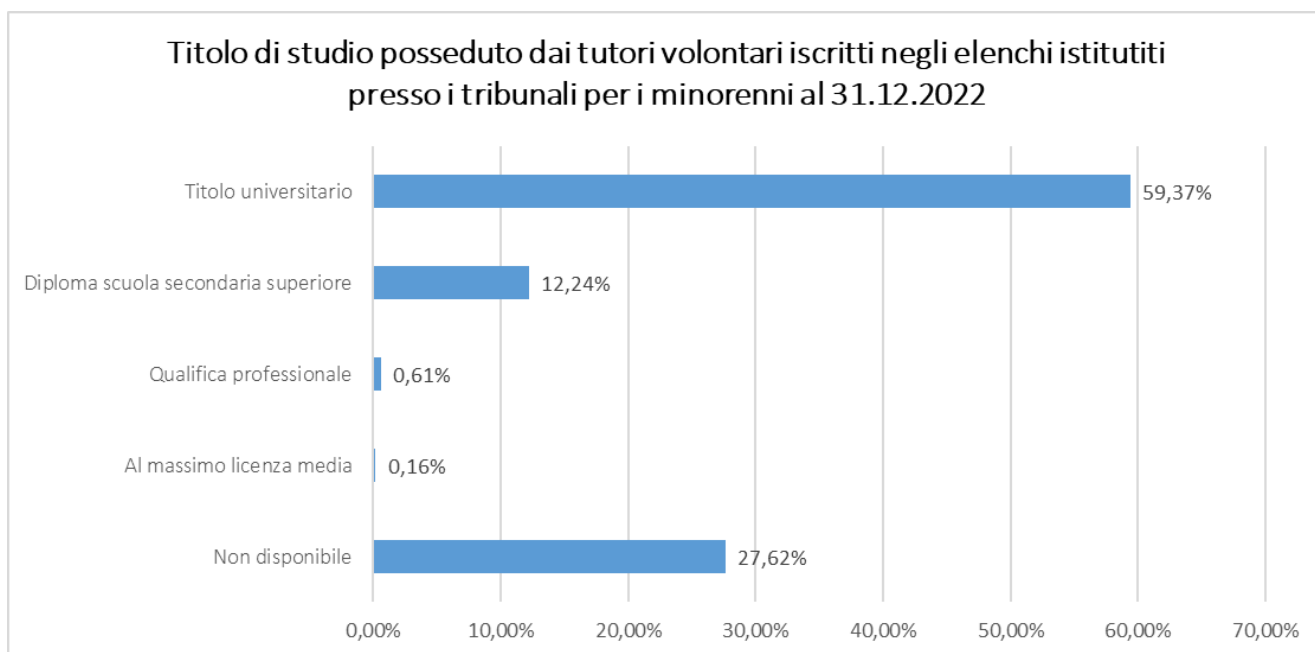




*Autorità Garante
per l'Infanzia e l'Adolescenza*

Relativamente al livello di istruzione, raffigurato in Figura 2.12, emerge una netta prevalenza di tutori volontari in possesso del titolo universitario (59,37%). A seguire, il 12,24% possiede il diploma di scuola secondaria superiore, lo 0,61% la qualifica professionale e lo 0,16% ha, al massimo, la licenza media. Il 27,62% non ha specificato il titolo di studio.

Figura 2.12 - Tutori volontari iscritti negli elenchi istituiti presso i tribunali per i minorenni al 31.12.2022 per titolo di studio

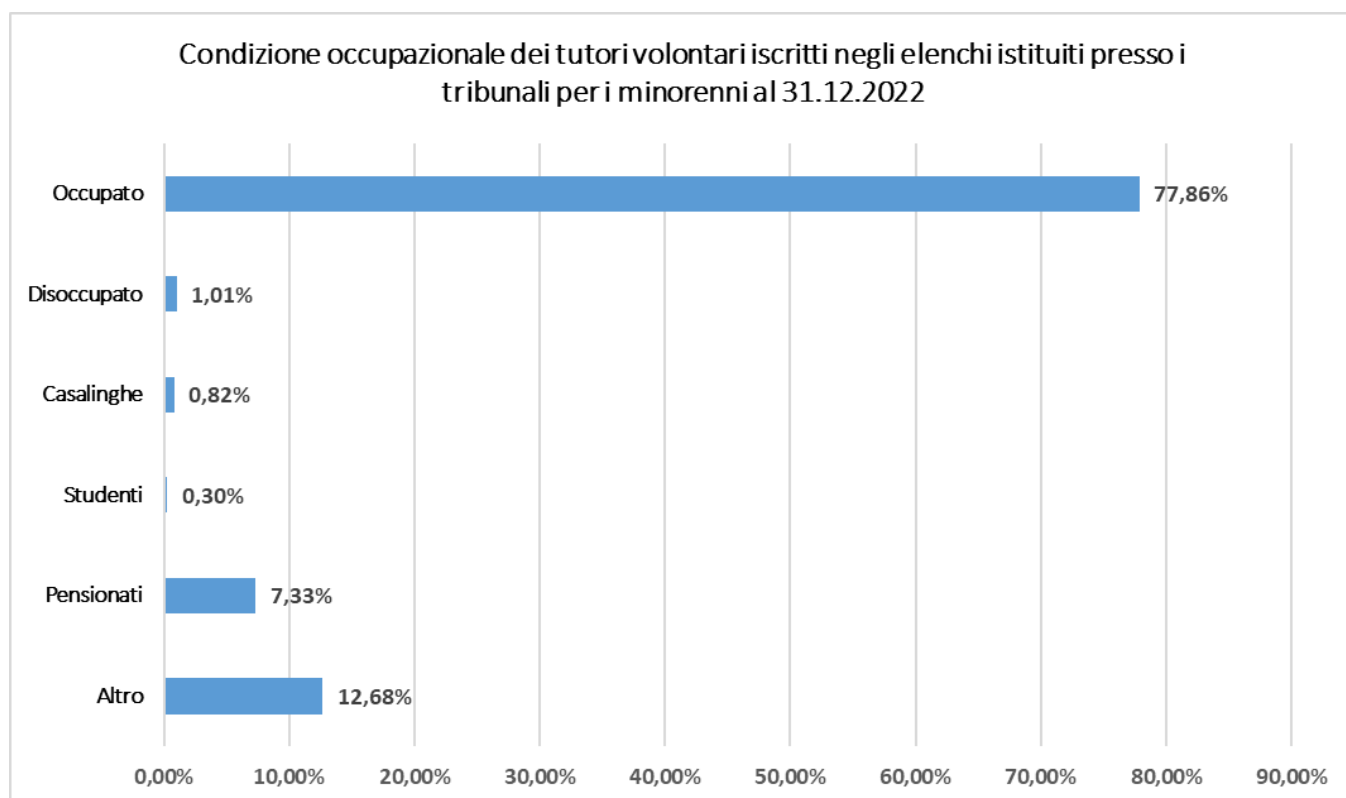




*Autorità Garante
per l'Infanzia e l'Adolescenza*

In merito alla condizione occupazionale (Figura 2.13), il 77,86% dei tutori volontari risulta avere un'occupazione: il dato è in linea con i risultati riscontrati al 31 dicembre 2021. Inoltre, è confermata la percentuale di tutori volontari che ha una condizione occupazionale differente da quelle indicate all'interno del questionario: la voce "Altro", infatti, è stata selezionata dal 12,68% dei rispondenti.

Figura 2.13 - Tutori volontari iscritti negli elenchi istituiti presso i tribunali per i minorenni per condizione occupazionale al 31.12.2022: valori percentuali calcolati su 3.668 casi validi (96,96% del totale dei tutori volontari)

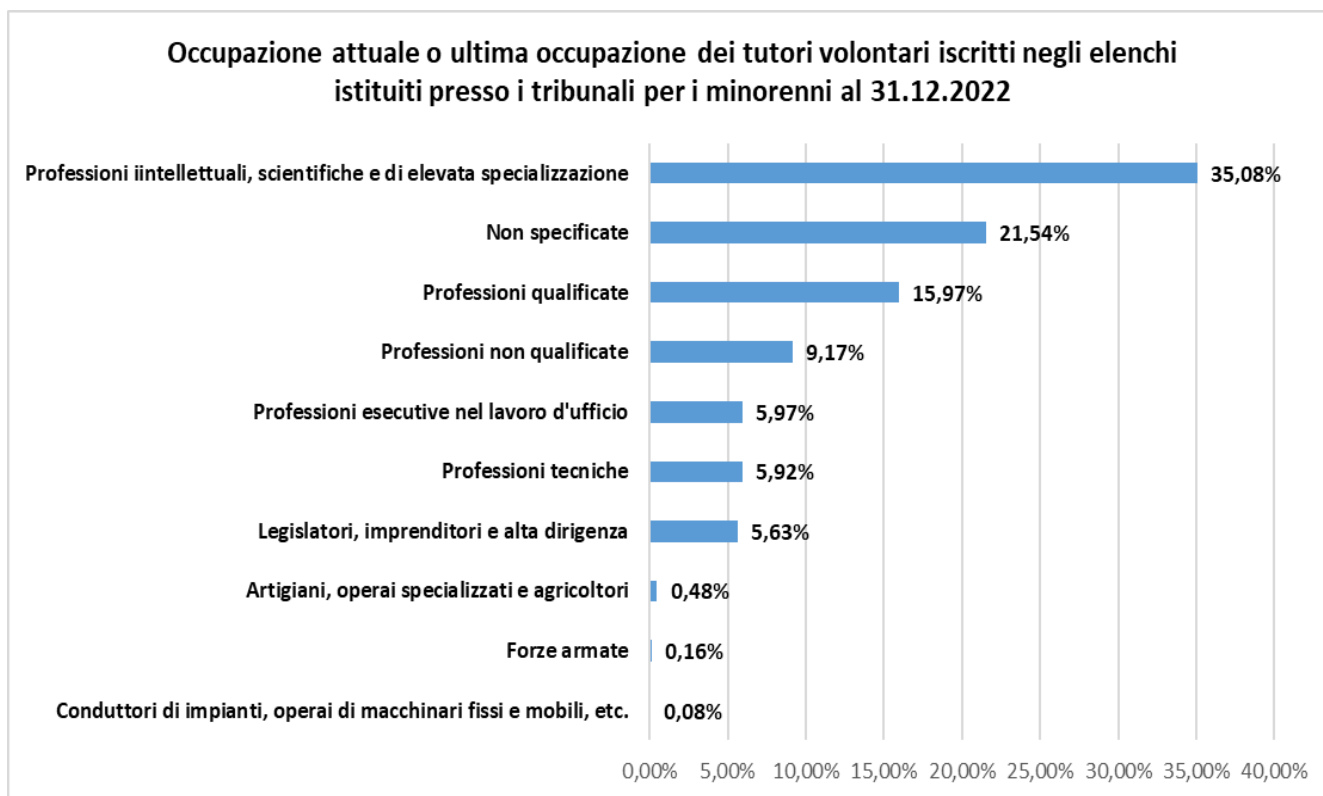




*Autorità Garante
per l'Infanzia e l'Adolescenza*

Scendendo maggiormente nel dettaglio (Figura 2.14), se consideriamo la professione svolta dai tutori volontari che hanno dichiarato di essere occupati, o l'ultima professione svolta dai tutori volontari che hanno dichiarato di essere pensionati, osserviamo che la maggior parte di essi (35,08%) svolge o ha svolto professioni intellettuali, scientifiche e di elevata specializzazione; mentre il 15,97% professioni qualificate e il 9,17% professioni non qualificate. Si riscontra un lieve calo rispetto alla precedente rilevazione nel gruppo professionale dei "legislatori", imprenditori o appartenenti all'alta dirigenza (5,63%), mentre restano confermate basse percentuali per artigiani, operai specializzati e agricoltori (0,48%), per rappresentanti delle forze armate (0,16%) e per conduttori di impianti e operai di macchinari fissi e mobili (0,08%).

Figura 2.14 - Tutori volontari iscritti negli elenchi istituiti presso i tribunali per i minorenni al 31.12.2022 occupati o pensionati, per grande gruppo professionale (classificazione Istat-CP2011)



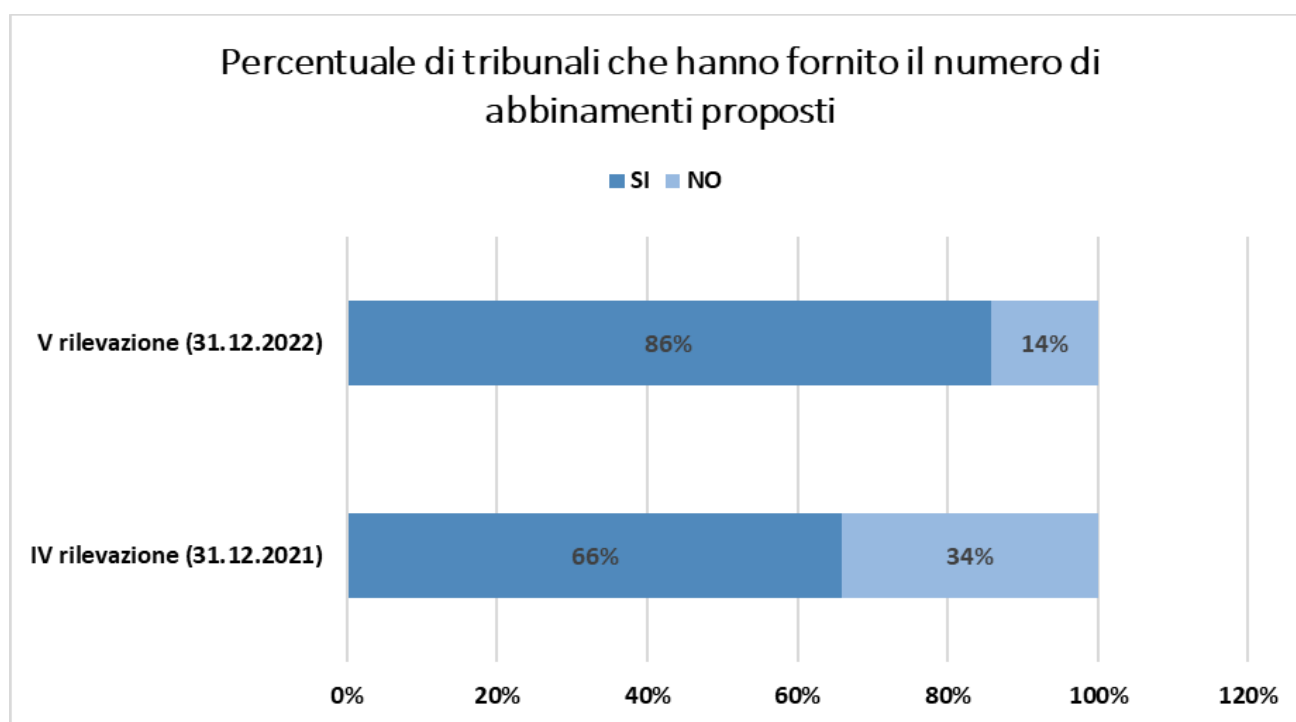


*Autorità Garante
per l'Infanzia e l'Adolescenza*

2.3. Abbinamenti

Come si evince dalla Figura 2.15, nell'anno 2022 i tribunali per i minorenni che hanno dichiarato di poter fornire il numero di abbinamenti proposti ai tutori volontari sono in aumento del 30,30% (24 tribunali) rispetto alla precedente rilevazione (nel 2021 solo 19 tribunali hanno fornito tale dato).

Figura 2.15 - Percentuale di tribunali per minorenni che hanno asserito di poter fornire i dati relativi al numero di abbinamenti proposti ai tutori volontari: dati relativi alla IV e alla V rilevazione



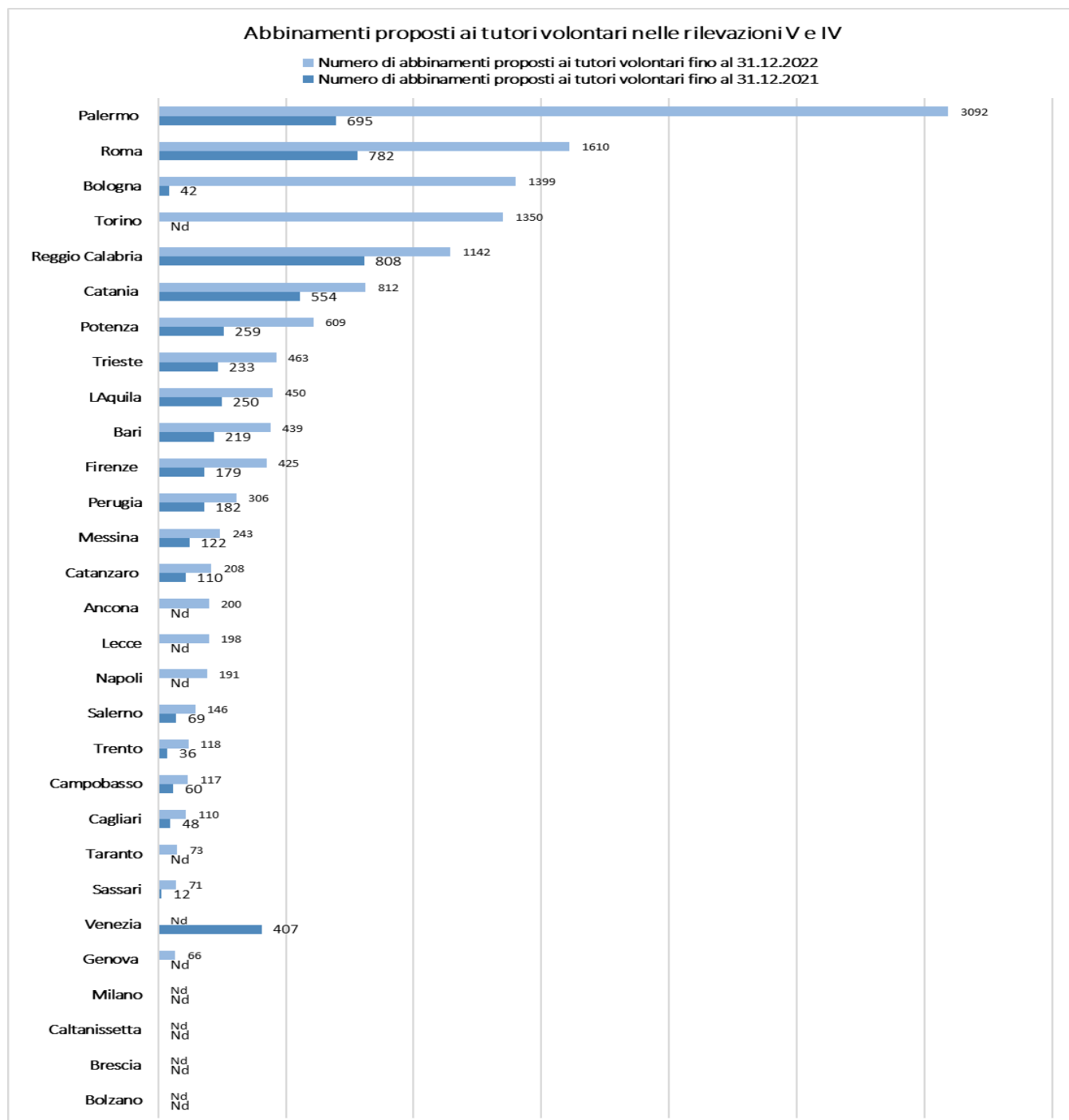
Prendendo in considerazione i 24 tribunali che hanno dichiarato di poter fornire il numero di abbinamenti proposti, poi, emerge che nel corso del 2022 il totale di abbinamenti proposti ai tutori volontari è di 13.838 (Figura 2.16).

Circa il 50% delle proposte si concentra nei territori di Palermo, Roma, Bologna e Torino. (Figura 2.16). Si nota, inoltre, come per i tribunali di Palermo, Roma e Bologna, sia notevolmente aumentato il numero totale delle proposte di abbinamento: in particolare, si è passati, rispettivamente, dai 695 del 2021 ai 3.092 abbinamenti del 2022, dai 782 del 2021 ai 1.610 del 2022 e dai 42 del 2021 ai 1.399 del 2022.



*Autorità Garante
per l'Infanzia e l'Adolescenza*

Figura 2.16 - Numero di abbinamenti proposti ai tutori volontari per tribunale per i minorenni: confronto tra V e IV rilevazione*



* I dati per la rilevazione 2022 non sono stati forniti per il Tribunale di Venezia e non sono disponibili per i tribunali di Bolzano, Brescia, Caltanissetta e Milano. I dati per la rilevazione dell'anno 2021 non erano disponibili per i tribunali di Bolzano, Brescia, Caltanissetta, Milano, Genova, Taranto, Napoli, Lecce, Ancona e Torino.



*Autorità Garante
per l'Infanzia e l'Adolescenza*

Il dato relativo al numero di abbinamenti accettati è stato, invece, indicato da 25 tribunali ed è pari a 10.200. I tribunali di Milano, Caltanissetta e Bolzano non hanno reso disponibile il dato. Riguardo al Tribunale per i minorenni di Venezia, poi, il dato non è stato fornito a causa della mancata partecipazione alla quinta rilevazione.

Nei tribunali di Catanzaro, Firenze, Messina, Palermo, Reggio Calabria, Taranto, Trento e Trieste tutte le proposte di abbinamento del 2022 sono state accettate.

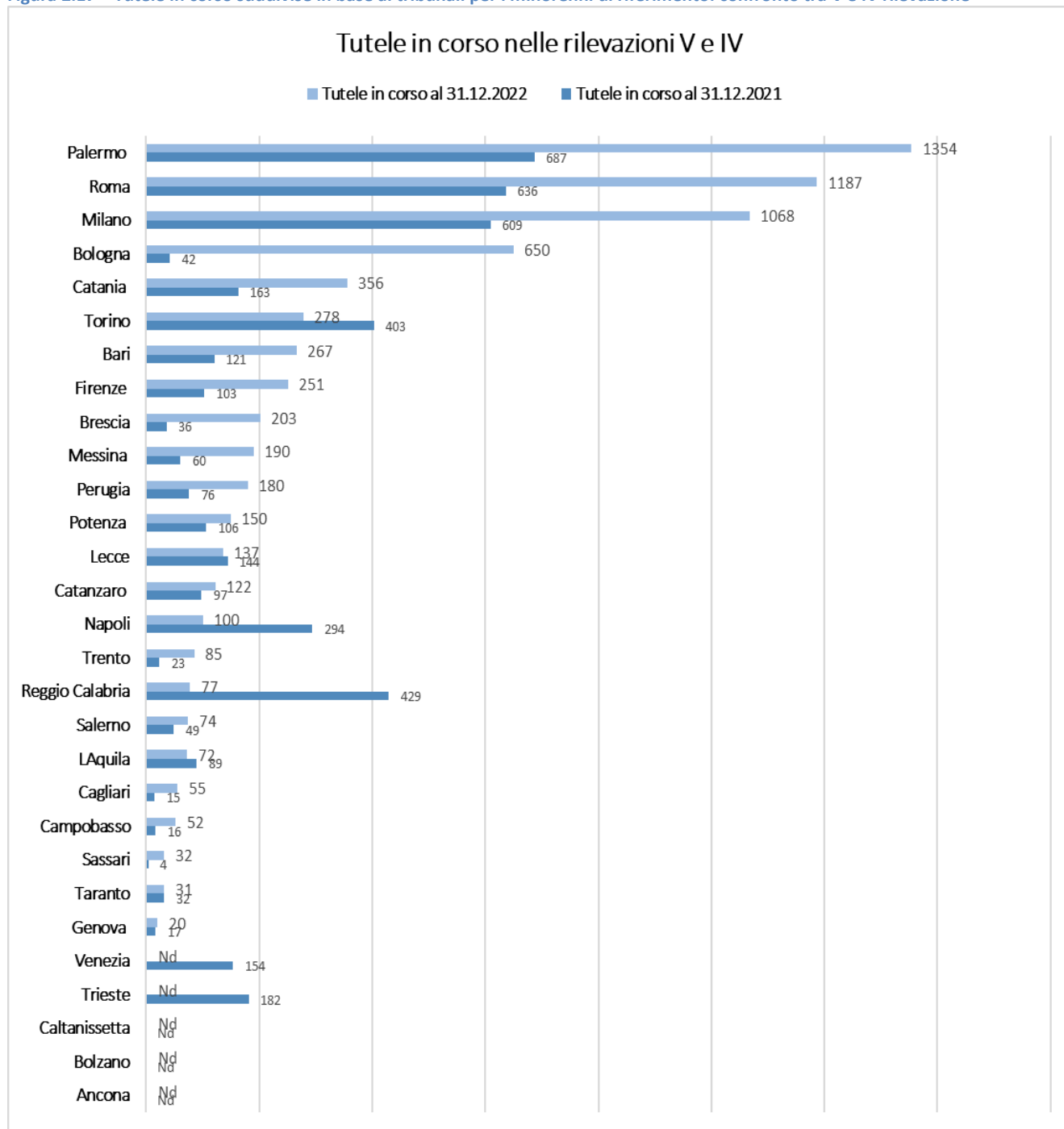
Al 31 dicembre 2022, del totale di abbinamenti proposti e accettati ne risultano ancora in corso 6.991. La maggiore concentrazione di essi è stata riscontrata nei tribunali di Palermo, Roma e Milano (Figura 2.17), dove si contano in totale 3.609 tutele in corso.

Rispetto alla rilevazione condotta nel 2021, infine, l'ammontare di tutele ancora in corso risulta aumentato del 52,41%.



*Autorità Garante
per l'Infanzia e l'Adolescenza*

Figura 2.17 – Tutele in corso suddivise in base ai tribunali per i minorenni di riferimento. confronto tra V e IV rilevazione*



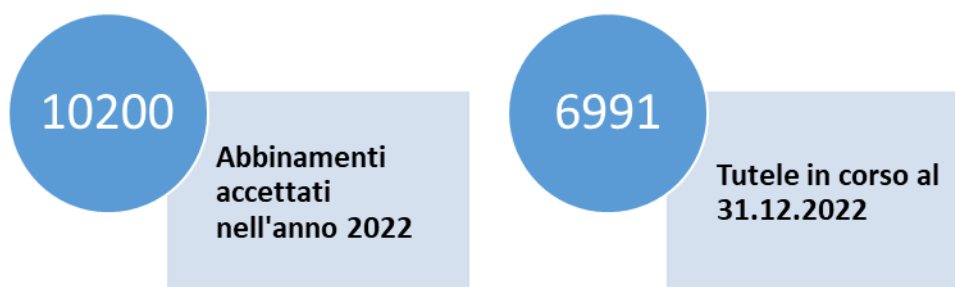
*I dati per la rilevazione dell'anno 2022 non sono disponibili per i tribunali di Ancona, Bolzano, Caltanissetta e Trieste e non sono stati forniti dal Tribunale di Venezia. Per il 2021, invece, non sono disponibili i dati dei tribunali di Ancona, Bolzano e Caltanissetta.



*Autorità Garante
per l'Infanzia e l'Adolescenza*

I dati relativi al numero di abbinamenti accettati e alle tutele in corso possono essere riassunti come segue (Figura 2.18):

Figura 2.18 – Abbinamenti accettati nell'anno 2022 e tutele in corso al 31.12.2022



I tribunali per i minorenni che hanno partecipato all'indagine hanno indicato i criteri (Tabella 2.2) adottati per definire gli abbinamenti tra tutore volontario e minore straniero non accompagnato. In proposito, rispetto alla precedente rilevazione risulta pressoché invariato, il principale criterio adottato: infatti i tribunali per i minorenni indicano la distanza territoriale tra il domicilio del tutore volontario e il luogo di domicilio del minore come il criterio più frequente per la definizione di una proposta di abbinamento. Seguono i criteri del carico di tutele aperte per tutore e le precedenti esperienze come tutore.

Rispetto all'anno 2021, i tribunali considerano quali ulteriori criteri le competenze specifiche (professionali e/o individuali), la medesima comunità per più minori proposti, il grado di parentela che intercorre tra più minori e la collaborazione positiva con la comunità e i servizi sociali.



*Autorità Garante
per l'Infanzia e l'Adolescenza*

Tabella 2.2 - Criteri utilizzati per definire gli abbinamenti tra tutori e Msna: comparazione tra V e IV rilevazione *

Criteri utilizzati per gli abbinamenti	N. tribunali che seleziona il criterio	
	V rilevazione (31.12.2022)	IV rilevazione (31.12.2021)
Conoscenza della lingua parlata dal minore	2	4
Domicilio del tutore limitrofo al luogo di domicilio del minore	24	26
Carico tutele aperte per tutore	16	20
Precedenti esperienze di tutore	13	11
Disponibilità di tempo	8	5
Competenze specifiche (professionali e/o individuali)	4	-
Medesima comunità per più minori proposti	2	-
Grado di parentela tra più minori	2	-
Collaborazione positiva con la comunità ed i servizi sociali	1	-
Altro	-	6

* I tribunali potevano fornire più di una risposta.

I motivi principali che inducono i tutori volontari iscritti negli elenchi a rinunciare a un abbinamento proposto con un minore straniero non accompagnato (Tabella 2.3), sono riconducibili a problemi di lavoro, motivazioni personali o di salute e mancanza di risorse personali. Inoltre, tra le motivazioni non presenti in elenco ma identificate sotto la voce "Altro", sono ricorrenti: l'eccessivo carico di tutele; il raggiungimento del numero massimo di tutele consentito; la preferenza per la cittadinanza del minore e l'allontanamento precoce del minore.

Tabella 2.3 - Motivi principali per la non accettazione, da parte dei tutori volontari, dell'abbinamento proposto dal tribunale per i minorenni: comparazione tra la V rilevazione e le precedenti *

Motivi principali di non accettazione	N. tutori che seleziona il criterio	
	V rilevazione (31.12.2022)	Rilevazioni precedenti (I, II, III, IV)
Lontananza del domicilio del minore dall'abitazione del tutore volontario	483	59
Mancanza di risorse personali	628	65
Perché il minore avrebbe compiuto 18 anni in breve tempo	857	15
Motivi personali o di salute	166	74
Mancata reperibilità	82	7
Problemi di lavoro	514	78
Altro	41	66

* I tribunali potevano fornire più di una risposta.



*Autorità Garante
per l'Infanzia e l'Adolescenza*

Può accadere inoltre che, anche dopo l'accettazione di un abbinamento, un tutore volontario decida di rinunciare all'incarico. La rilevazione del 2022 evidenzia che il 56% dei tutori volontari ha rinunciato all'incarico a seguito dell'accettazione, si tratta di un dato in diminuzione rispetto al 2021, quando la percentuale era del 69%. Tra i motivi principali della rinuncia successiva (Tabella 2.4), troviamo la lontananza del domicilio del minore dall'abitazione del tutore volontario - indicata da 131 tutori - e le responsabilità eccessive e impreviste, indicate da 45 tutori, 30 tutori hanno menzionato invece la difficoltà ad avere permessi di lavoro e 27 la mancanza di risorse personali.

Facendo un confronto con le precedenti rilevazioni, risulta in forte crescita le motivazioni legate alla lontananza tra il domicilio del tutore e del minore, mentre è in diminuzione la causa legata alle eccessive e impreviste responsabilità che l'incarico comporta.

Tabella 2.4 - Principali motivi della rinuncia all'incarico da parte del tutore volontario: confronto tra rilevazione al 31.12.2022 e rilevazioni precedenti*

Principali motivazioni della rinuncia all'incarico da parte del tutore volontario	N. tutori che seleziona il motivo	
	V rilevazione (31.12.2022)	Rilevazioni precedenti (I, II, III, IV)
Lontananza del domicilio del minore dall'abitazione del tutore volontario	131	25
Mancanza di risorse personali	27	12
Incompatibilità con il minore	2	2
Incompatibilità con la comunità	0	17
Difficoltà ad avere permessi di lavoro	30	0
Spese eccessive	0	10
Responsabilità eccessive ed impreviste	45	79
Altro	12	33

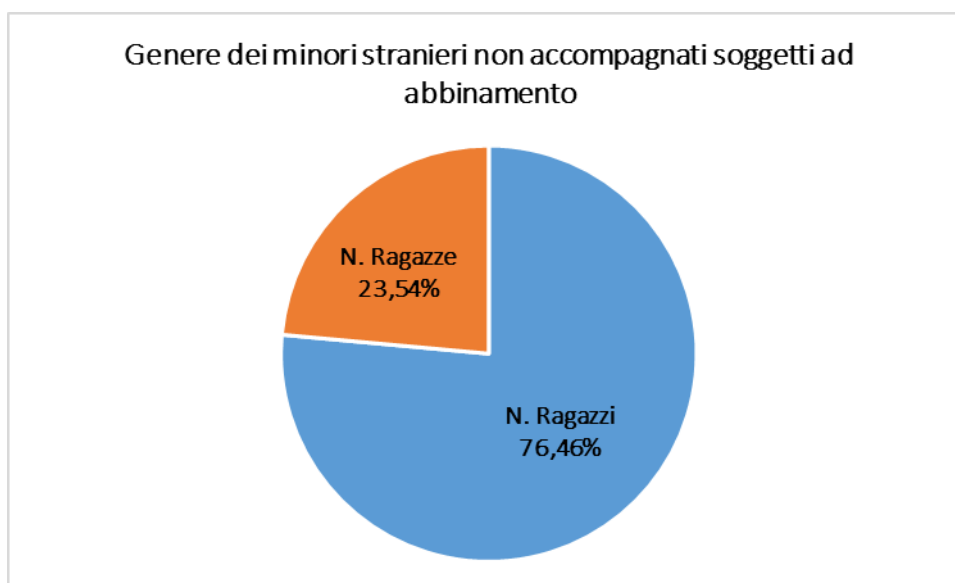
* Nel questionario era possibile indicare più di una risposta.



*Autorità Garante
per l'Infanzia e l'Adolescenza*

Andando nello specifico delle caratteristiche socio-anagrafiche dei minori stranieri non accompagnati soggetti a tutela volontaria, risulta che essi sono prevalentemente di genere maschile. Si tratta di una conferma rispetto al 2021: infatti, su un totale di 6.991 minori stranieri non accompagnati il 76,46% è maschio e il 23,54% è femmina (Figura 2.19).

Figura 2.19 - Genere dei minori stranieri non accompagnati coinvolti negli abbinamenti al 31.12.2022

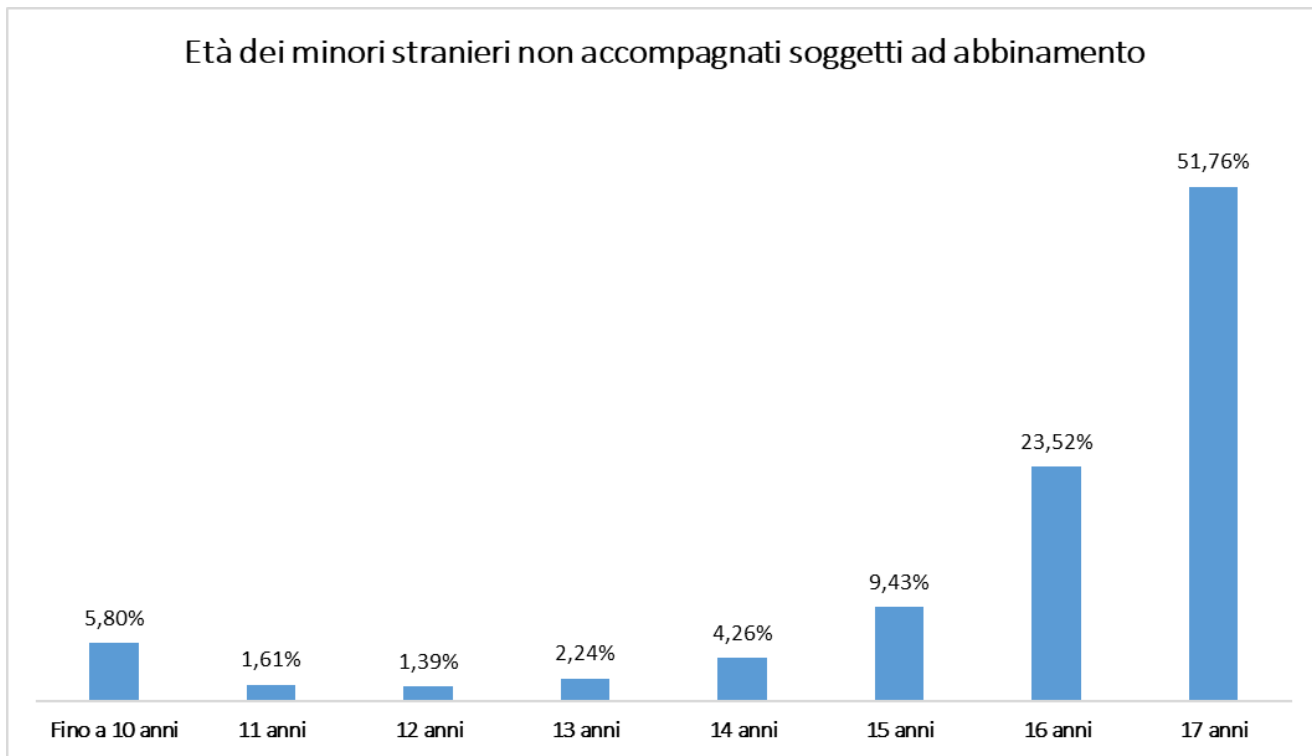


Inoltre, della totalità di minori coinvolti per i quali al 31 dicembre 2022 è ancora attiva la tutela, il 51,76% è prossimo alla maggiore età (17 anni). Questo valore risulta in lieve diminuzione rispetto al 2021, quando la percentuale riscontrata era pari al 56,37. Inoltre, il 23,52% ha 16 anni e il 9,43% ha 15 anni, mentre dai 14 anni in giù la quota totale registrata è pari al 15,29% (Figura 2.20).



*Autorità Garante
per l'Infanzia e l'Adolescenza*

Figura 2.20 - Suddivisione per età dei minori stranieri non accompagnati coinvolti negli abbinamenti al 31.12.2022. I valori sono calcolati su un totale di 6.977 casi validi (99,79% del totale)

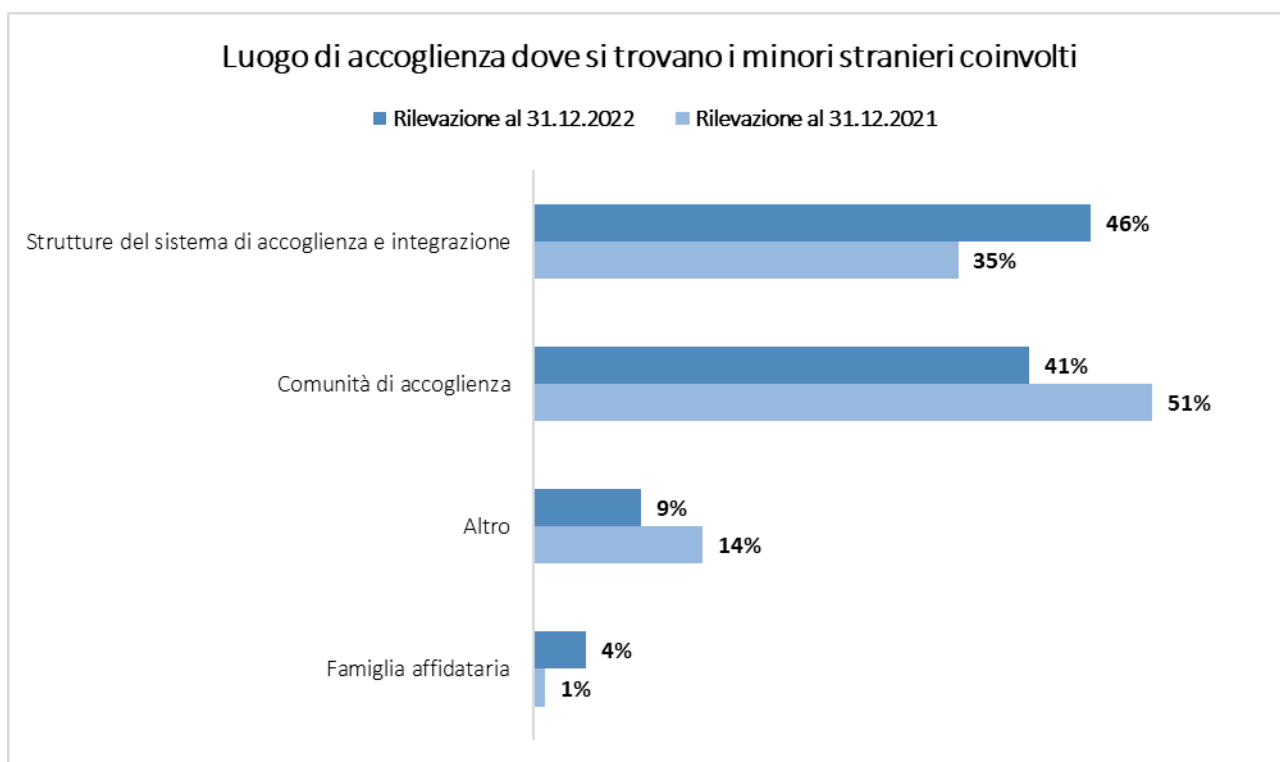




*Autorità Garante
per l'Infanzia e l'Adolescenza*

Nel 2022 le percentuali relative alla collocazione dei minori stranieri con tutore volontario hanno subito variazioni rispetto al 2021. Infatti, durante la quarta rilevazione era emerso che il 51% dei minori si trovava presso comunità di accoglienza, il 35% presso strutture del sistema di accoglienza e integrazione (Sai), il 14% si trovava in altre tipologie di strutture e l'1% presso una famiglia affidataria. Nel 2022, invece, il 46% risulta collocato presso strutture del sistema di accoglienza e integrazione (Sai), il 41% presso comunità di accoglienza, il 9% si trova in altre tipologie di strutture e il 4% presso una famiglia affidataria.

Figura 2.21 - Luogo di accoglienza dove sono collocati i minori stranieri coinvolti negli abbinamenti con i tutori volontari. Il grafico mette a confronto i risultati ottenuti al 31.12.2022 con quelli ottenuti nella rilevazione precedente al 31.12.2021. I valori sono calcolati su un totale di 5.923 casi validi (84,72% del totale)





*Autorità Garante
per l'Infanzia e l'Adolescenza*

Sono oltre 40 i paesi di provenienza dei minori stranieri non accompagnati abbinati a un tutore nel corso dell'anno 2022 e due le cittadinanze principali (37% dei minori): Egitto e Ucraina.

Tabella 2.5 - Distribuzione per area di provenienza dei minori stranieri non accompagnati: Comparazione dei risultati ottenuti con la V e rilevazioni precedenti

Distribuzione per area di provenienza dei minori stranieri non accompagnati		
Cittadinanza	% al 31.12.2022	% al 31.12.2021
Altre cittadinanze*	27,13%	5%
EGITTO	20,86%	9%
UCRAINA	16,29%	-
ALBANIA	7,33%	9%
TUNISIA	6,67%	12%
GAMBIA	4,36%	2%
PAKISTAN	3,46%	4%
BANGLADESH	2,66%	28%
COSTA D'AVORIO	1,45%	3%
GUINEA	1,27%	3%
MAROCCO	1,24%	2%
TURCHIA	1,24%	-
AFGANISTAN	1,23%	14%
SOMALIA	0,94%	3%
MALI	0,77%	2%
SENEGAL	0,74%	1%
KOSOVO	0,53%	-
CAMERUN	0,43%	-
GHANA	0,36%	-
NIGERIA	0,30%	-
ERITREA	0,17%	1%
BURKINA FASO	0,17%	-
SIRIA	0,16%	-
SIERRA LEONE	0,14%	-
SUDAN	0,07%	-

*La voce altre cittadinanze comprende i seguenti paesi: Algeria, Angola, Benin, Brasile, Ciad, Colombia, Congo, El Salvador, Etiopia, Filippine, Grecia, Kazakistan, Iran, Iraq, Libia, Rep. Dominicana, Perù, Romania, Serbia, Togo, Uganda.



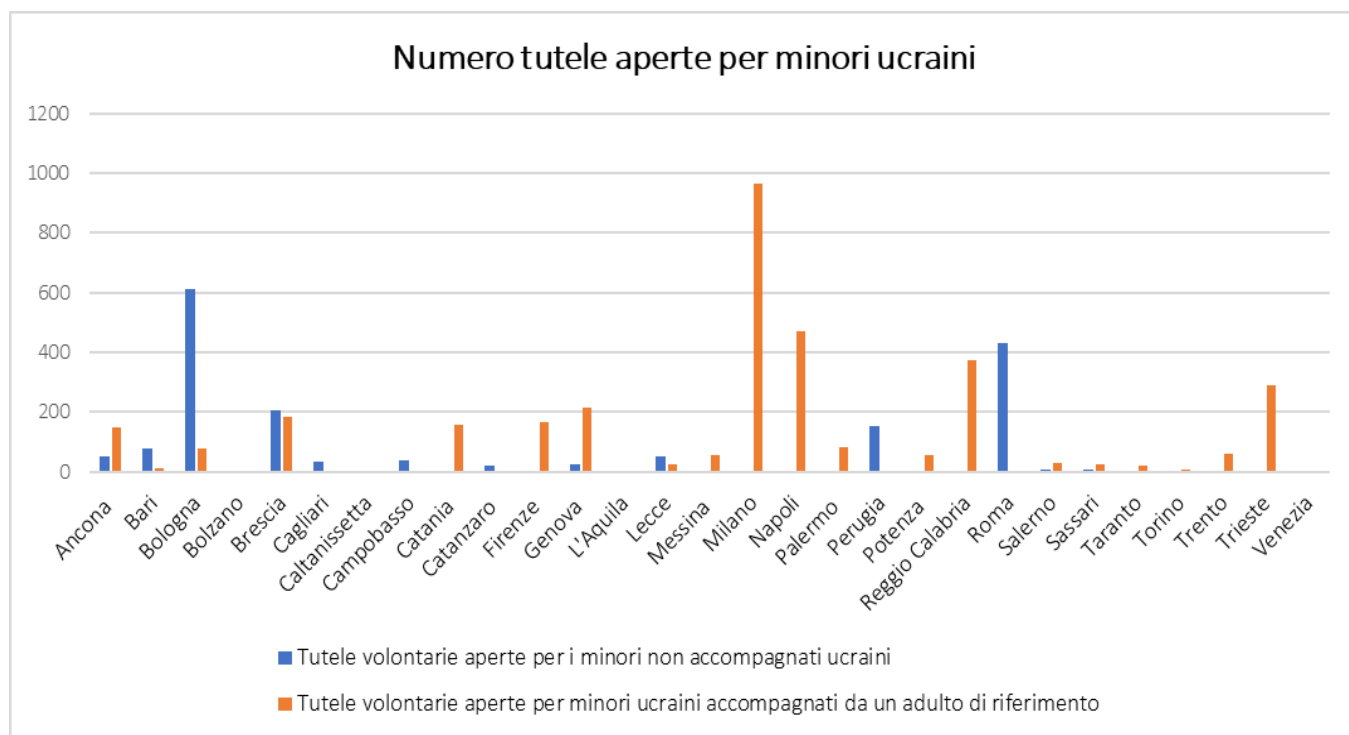
Autorità Garante per l'Infanzia e l'Adolescenza

2.4. Focus emergenza Ucraina

Focalizzando l'attenzione sui minori di cittadinanza ucraina, il numero totale delle tutele aperte nel corso dell'anno 2022 risulta pari a 5.139, delle quali 3.427 aperte per minori ucraini accompagnati da un adulto di riferimento.

In particolare, considerando i tribunali che hanno fornito l'informazione, il 33% delle tutele è stato aperto per minori non accompagnati, mentre il 67% per minori ucraini accompagnati da un adulto di riferimento (Figura 2.22).

Figura 2.22 – Numero di tutele aperte per i minori non accompagnati ucraini e per i minori ucraini accompagnati da un adulto di riferimento al 31.12.2022

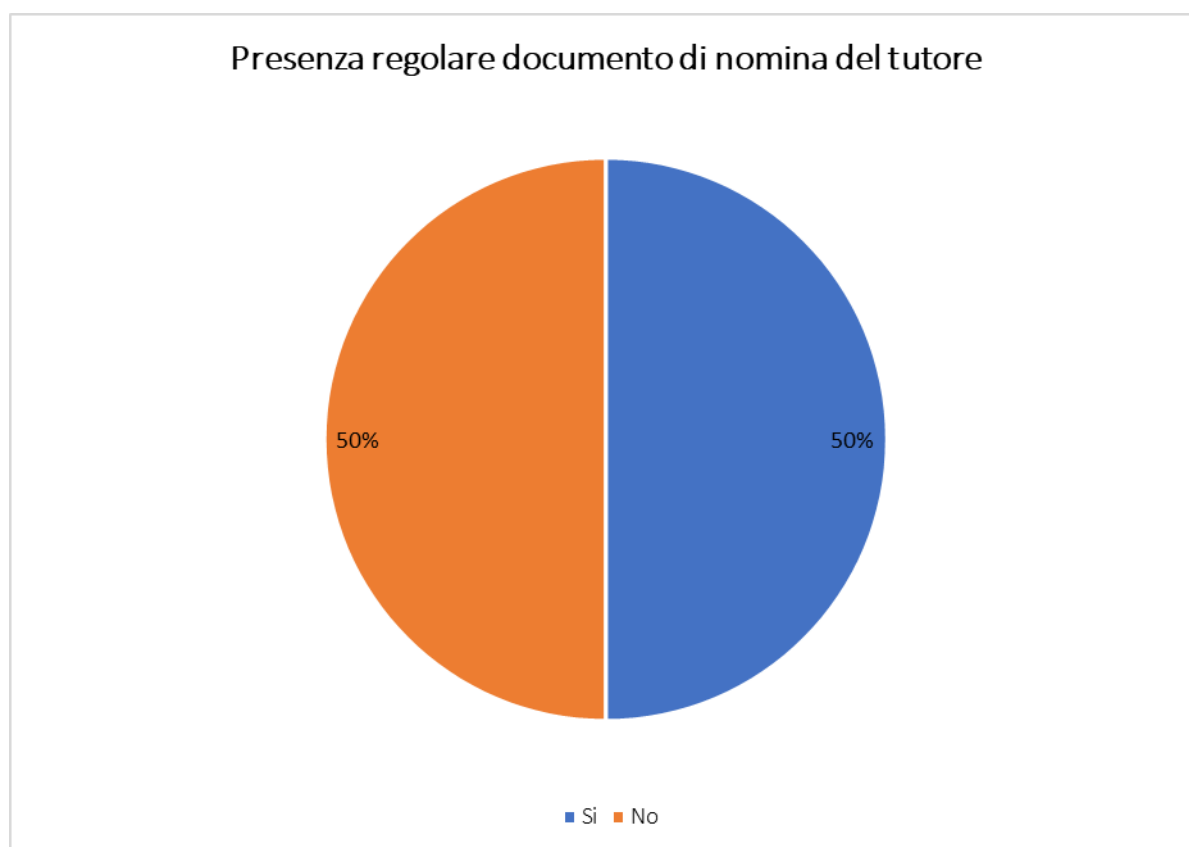




*Autorità Garante
per l'Infanzia e l'Adolescenza*

La Figura 2.23 evidenzia che nel 50% dei casi le tutele volontarie per il minore di cittadinanza ucraina sono state aperte nonostante l'adulto di riferimento che lo accompagnava fosse munito di un documento di nomina a tutore, rilasciato dal paese di provenienza.

Figura 2.23 – Percentuale tutele volontarie aperte in presenza di un regolare documento di nomina a tutore rilasciato dal paese di provenienza

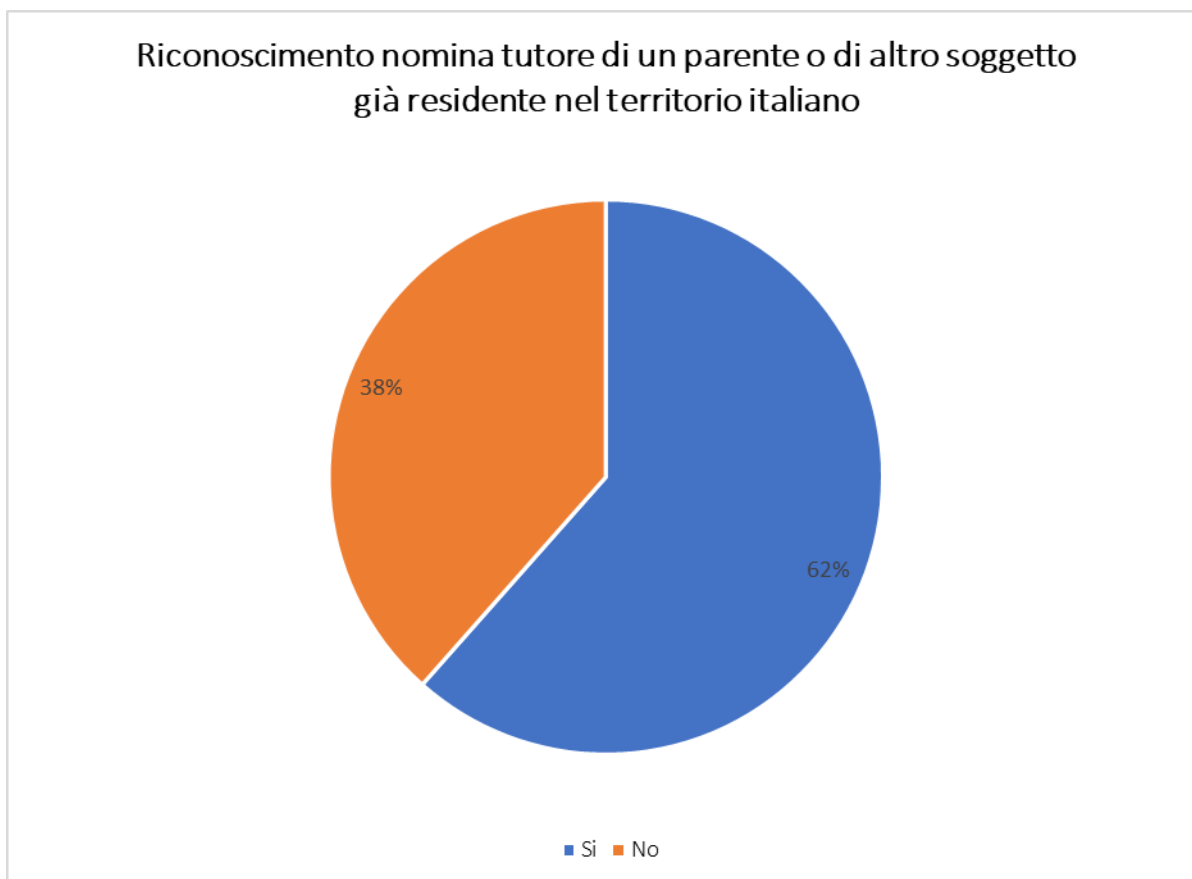


Nella Figura 2.24 viene mostrata la percentuale dei casi in cui è stato o meno riconosciuto e data esecuzione, in Italia, al provvedimento di nomina a tutore, emesso dall'autorità ucraina, di un parente o di altro adulto già residente nel territorio italiano del minore straniero non accompagnato di cittadinanza ucraina. Si è registrato che nel 62% dei casi è stata attribuita efficacia al provvedimento di nomina adottato dallo Stato ucraino e nel 38% dei casi non è stata riconosciuta efficacia e non è stata data esecuzione.



*Autorità Garante
per l'Infanzia e l'Adolescenza*

Figura 2.24 – Riconoscimento del provvedimento di nomina a tutore di un parente del minore straniero non accompagnato o di altro soggetto già residente nel territorio italiano



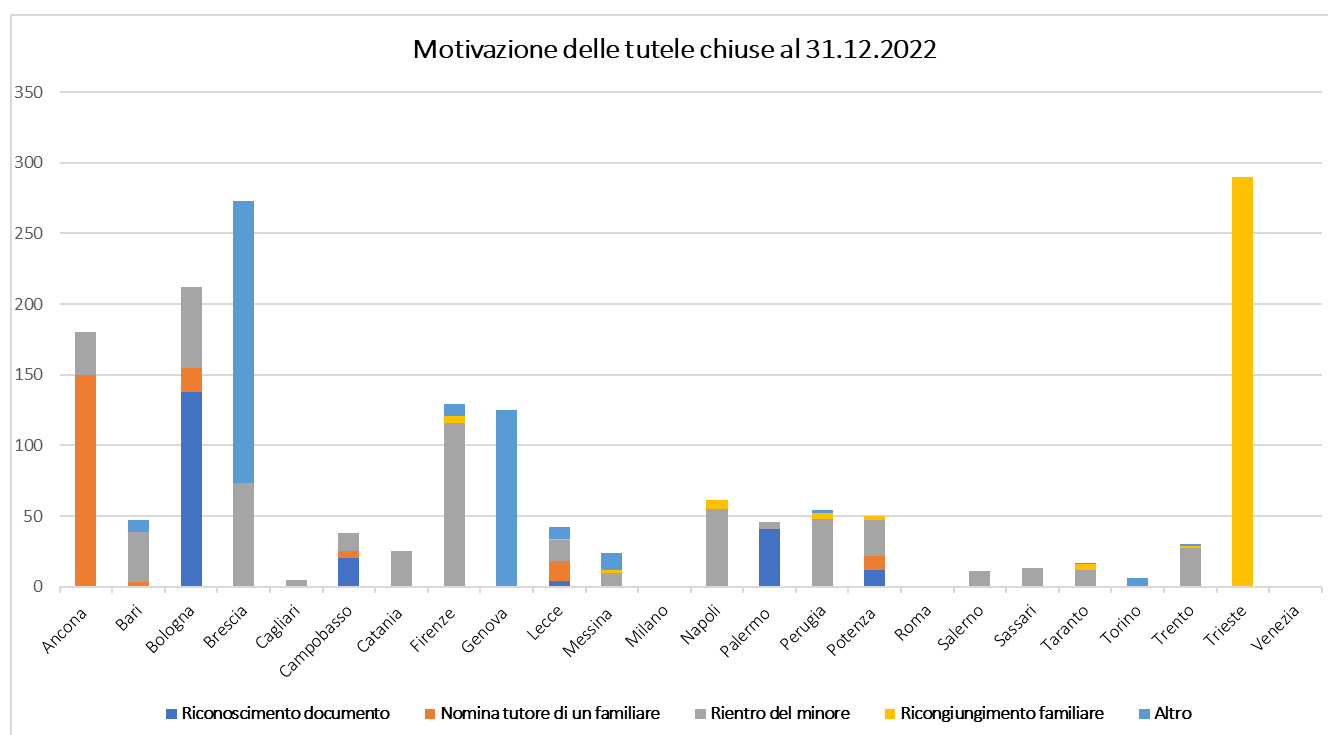
Il numero di tutele chiuse al 31.12.2022 è pari a 1.678, pari al 35% rispetto alle tutele aperte nel corso del medesimo anno.



Autorità Garante per l'Infanzia e l'Adolescenza

La Figura 2.25 espone le principali motivazioni selezionate dai tribunali per i minorenni che hanno provveduto alla chiusura delle tutele. Le tutele sono state chiuse nel 35% dei casi perché il minore straniero ucraino è rientrato nel suo Paese, mentre nel 19% dei casi per il ricongiungimento del minore a un familiare già residente in Italia. Soltanto nel 12-13% dei casi le tutele sono state chiuse per il riconoscimento del documento ucraino di nomina a tutore dell'adulto che lo accompagnava e per la nomina a tutore di un familiare già presente in Italia. Infine, nel 22% dei casi le motivazioni sono state altre, quali ad esempio il trasferimento in altro paese, il raggiungimento della maggiore età oppure l'allontanamento volontario del minorenne.

Figura 2.25 – Motivazioni delle tutele chiuse, al 31.12.2022





Autorità Garante per l'Infanzia e l'Adolescenza

3. Appendice

3.1. Garanti regionali e delle province autonome – Indice delle tavole statistiche

Tavola 1 - Durata media dei corsi di formazione per aspiranti tutori volontari avviati e conclusi dal 06.05.2017 al 31.12.2022.

Tavola 2 - Numero di partecipanti ammessi ai corsi di formazione per aspiranti tutori volontari avviati e conclusi al 31.12.2022. Valore medio.

Tavola 3 - Regioni e province autonome nelle quali è prevista una frequenza obbligatoria per il superamento del corso e percentuale di presenza minima nel periodo 01.01.2022 – 31. 12.2022. Valore medio.

Tavola 4 - Regioni e province autonome nelle quali è previsto il rilascio di un attestato di frequenza al superamento del corso di formazione.

Tavola 5 – Aspiranti tutori volontari selezionati per partecipare ai corsi di formazione.

Tavola 6 - Aspiranti tutori volontari selezionati che hanno effettivamente iniziato i corsi.

Tavola 7 - Aspiranti tutori volontari selezionati che hanno concluso i corsi.

Tavola 8 - Aspiranti tutori volontari che hanno concluso il corso di formazione, hanno raggiunto la soglia minima di frequenza obbligatoria e hanno superato la verifica di apprendimento a fine corso (ove prevista).

Tavola 9 - Aspiranti tutori volontari che hanno espresso il consenso a essere iscritti negli elenchi dei tutori volontari istituiti presso i tribunali per i minorenni.

Tavola 10 - Caratteristiche delle candidature ritenute idonee per partecipare ai corsi di formazione per tutori volontari dal 01.01.2022 al 31.12.2022.

3.2. Tribunali per i minorenni – Indice delle tavole statistiche

Tavola 11 - Tutori volontari iscritti negli elenchi istituiti presso i tribunali per i minorenni al 31.12.2018, al 30.06.2019, al 31.12.2020, al 31.12.2021, e al 31.12.2022.

Tavola 12 - Tutori volontari iscritti negli elenchi istituiti presso i tribunali per i minorenni al 31.12.2022, per genere.

Tavola 13 - Tutori volontari iscritti negli elenchi istituiti presso i tribunali per i minorenni al 31.12.2022, per condizione occupazionale.

Tavola 14 - Tutori volontari iscritti negli elenchi istituiti presso i tribunali per i minorenni al 31.12.2022, per titolo di studio.

Tavola 15 - Tutori volontari iscritti negli elenchi istituiti presso i tribunali per i minorenni al 31.12.2022, per classi di età.



*Autorità Garante
per l'Infanzia e l'Adolescenza*

Tavola 16 - Tutori volontari iscritti negli elenchi istituiti presso i tribunali per i minorenni al 31.12.2022, per grande gruppo professionale (classificazione Istat CP-2011).

Tavola 17-Abbinamenti proposti dal 01.01.2022 al 31.12.2022, per tribunale per i minorenni competente.

Tavola 18 - Abbinamenti accettati nell'anno 2022 e tutele in corso al 31.12.2022.

Tavola 19 - Distribuzione dei minori stranieri non accompagnati abbinati nel 2022 e abbinamenti ancora attivi al 31.12.2022, per età e tribunale per i minorenni.

Tavola 20 - Minori stranieri non accompagnati con tutela volontaria attiva al 31.12.2022, per luogo d'accoglienza.

Tavola 21 - Tutele volontarie aperte per i minori non accompagnati ucraini e per i minori ucraini accompagnati da un adulto di riferimento al 31.12.2022.

Tavola 22 - Tutele volontarie per i minori di cittadinanza ucraina chiuse al 31.12.2022.



*Autorità Garante
per l'Infanzia e l'Adolescenza*

Tavola 1 - Durata media dei corsi di formazione per aspiranti tutori volontari avviati e conclusi dal 06.05.2017 al 31.12.2022

	N° di Corsi complessivi	Durata in ore (media)
Abruzzo	6	26
Basilicata	4	25
Campania	9	31
Calabria	2	32
Emilia-Romagna	10	27
FVG	7	12
Lazio	15	30
Liguria	15	20
Lombardia	2	26
Marche	5	24
Molise	2	30
Piemonte	9	25
PA Bolzano	2	7
PA Trento	1	10
Puglia	0	27
Sardegna	4	20
Sicilia	1	24
Toscana	11	17
Umbria	2	26
Veneto	3	25
Totale complessivo	110	
Valore medio complessivo		24



*Autorità Garante
per l'Infanzia e l'Adolescenza*

Tavola 2 - Numero di partecipanti ammessi ai corsi di formazione per aspiranti tutori volontari avviati e conclusi al 31.12.2022. Valore medio

	Numero di partecipanti dal 06.05.2017 al 31.12.2018	Numero di partecipanti dal 01.01.2019 al 30.06.2019	Numero di partecipanti dal 01.07.2019 al 31.12.2020	Numero di partecipanti dal 01.01.2021 al 31.12.2021	Numero di partecipanti dal 01.01.2022 al 31.12.2022	Numero di partecipanti (media)
Abruzzo	50	-	50	50	50	50
Basilicata	50	-	50	12	110	56
Campania	150	60	-	-	-	140
Calabria	-	-	-	50	50	50
Emilia-Romagna	32	-	60	-	50	37
FVG	nessun limite	nessun limite	-	nessun limite	nessun limite	nessun limite
Lazio	50		60	-	50	51
Liguria	25	22	20	40	20	25
Lombardia	-	-	-	42	200	121
Marche	-	-	-	-	25	51
Molise	30	-	-	nessun limite	nessun limite	nessun limite
Piemonte	98	104	150	nessun limite	nessun limite	nessun limite
PA Bolzano	-	-	-	-	25	13
PA Trento	-	-	-	90	-	90
Puglia	-	-	-	-	-	0
Sardegna	30	-	-	-	-	30
Sicilia	-	-	-	-	nessun limite	0
Toscana	50	-	29	50	50	48
Umbria	35	-	-	-	-	35
Veneto	50	52	-	200	200	151
Valore medio nazionale						47

*Valore calcolato sul numero di corsi per i quali si conosce la numerosità dei partecipanti (86).



*Autorità Garante
per l'Infanzia e l'Adolescenza*

Tavola 3 - Regioni e province autonome nelle quali è prevista una frequenza obbligatoria per il superamento del corso e percentuale di presenza minima nel periodo 01.01.2022 - 31.12.2022. Valore medio

	È prevista una frequenza obbligatoria?	Percentuale di presenza minima obbligatoria
Abruzzo	No	-
Basilicata	Sì	80
Campania	-	-
Calabria	Sì	80
Emilia-Romagna	Sì	80
FVG	Sì	75
Lazio	Sì	80
Liguria	Sì	80
Lombardia	Sì	100
Marche	Sì	75
Molise	-	-
Piemonte	Sì	80
PA Bolzano	Sì	80
PA Trento	-	-
Puglia	-	-
Sardegna	-	-
Sicilia	Sì	70
Toscana	Sì	70
Umbria	-	-
Veneto	Sì	80
Totale complessivo		80



*Autorità Garante
per l'Infanzia e l'Adolescenza*

Tavola 4 - Regioni e province autonome nelle quali è previsto il rilascio di un attestato di frequenza al superamento del corso di formazione

	Rilascio di un attestato di frequenza
Abruzzo	Sì
Basilicata	No
Campania	-
Calabria	Sì
Emilia-Romagna	No
FVG	Sì
Lazio	Sì
Liguria	Sì
Lombardia	Sì
Marche	Sì
Molise	-
Piemonte	Sì
PA Bolzano	No
PA Trento	-
Puglia	-
Sardegna	-
Sicilia	Sì
Toscana	Sì
Umbria	-
Veneto	Sì



*Autorità Garante
per l'Infanzia e l'Adolescenza*

Tavola 5 – Aspiranti tutori volontari selezionati per partecipare ai corsi di formazione

	Prima rilevazione	Seconda rilevazione	Terza rilevazione	Quarta rilevazione	Quinta rilevazione	Totale al 31.12.2022
	Numero	Numero	Numero	Numero	Numero	Numero
Abruzzo	74	-	22	26	50	172
Basilicata	34	-	30	12	102	178
Campania	287	36	-	-	-	323
Calabria	-	-	-	32	14	46
Emilia-Romagna	187	-	50	-	36	273
FVG	69	10	17	23	40	159
Lazio	961		60	-	50	1071
Liguria	120	22	15	25	35	217
Lombardia	-	-	-	42	200	242
Marche	114	-	-	-	15	129
Molise	31	-	-	27	-	58
Piemonte	423	98	65	49	128	763
PA Bolzano	-	-	-	17	12	29
PA Trento	-	-	-	49	-	49
Puglia	-	-	-	-	-	0
Sardegna	139	-	-	-	-	139
Sicilia	-	-	-	-	17	17
Toscana	245	-	29	43	43	360
Umbria	65	-	-	-	-	65
Veneto	-	52	-	193	196	441
Totale complessivo						4731



*Autorità Garante
per l'Infanzia e l'Adolescenza*

Tavola 6 - Aspiranti tutori volontari selezionati che hanno effettivamente iniziato i corsi

	Numero di aspiranti dal 06.05.2017 al 31.12.2018	Numero di aspiranti dal 01.01.2019 al 30.06.2019	Numero di aspiranti dal 01.07.2019 al 31.12.2020	Numero di aspiranti dal 01.01.2021 al 31.12.2021	Numero di aspiranti dal 01.01.2022 al 31.12.2022	Numero di aspiranti al 31.12.2022
Abruzzo	74	-	22	26	50	172
Basilicata	25	-	27	11	70	133
Campania	287	36	-	-	-	323
Calabria	-	-	-	29	11	40
Emilia-Romagna	187	-	-	-	36	223
FVG	58	7	12	20	41	138
Lazio	834		60	-	50	944
Liguria	104	19	-	22	35	180
Lombardia	-	-	-	42	200	242
Marche	-	93	-	-	15	108
Molise	18	-	-	26	-	44
Piemonte	418	98	55	49	109	729
PA Bolzano	-	-	-	15	12	27
PA Trento	-	-	-	49	-	49
Puglia	-	-	-	-	-	-
Sardegna	119	-	-	-	-	119
Sicilia	-	-	-	-	17	17
Toscana	245	-	29	40	43	357
Umbria	65	-	-	-	-	65
Veneto	-	52	-	193	181	426
Totale complessivo						4336





*Autorità Garante
per l'Infanzia e l'Adolescenza*

Tavola 7 - Aspiranti tutori volontari selezionati che hanno concluso i corsi

	Numero di aspiranti dal 06.05.2017 al 31.12.2018	Numero di aspiranti dal 01.01.2019 al 30.06.2019	Numero di aspiranti dal 01.07.2019 al 31.12.2020	Numero di aspiranti dal 01.01.2021 al 31.12.2021	Numero di aspiranti dal 01.01.2022 al 31.12.2022	Numero di aspiranti al 31.12.2022
Abruzzo	74	-	22	26	33	155
Basilicata	25	-	27	11	52	115
Campania	287	36	-	-	-	323
Calabria	-	-	-	29	11	40
Emilia-Romagna	187	-	-	-	30	217
FVG	58	7	12	20	37	134
Lazio	637		60	-	42	739
Liguria	98	18	-	22	34	172
Lombardia	-	-	-	42	200	242
Marche	-	72	-	-	15	87
Molise	18	-	-	26	-	44
Piemonte	382	88	48	49	105	672
PA Bolzano	-	-	-	15	12	27
PA Trento	-	-	-	46	-	46
Puglia	-	-	-	-	-	-
Sardegna	119	-	-	-	-	119
Sicilia	-	-	-	-	15	15
Toscana	245	-	29	39	38	351
Umbria	60	-	-	-	-	60
Veneto	-	38	-	187	147	372
Totale complessivo						3930



**FONDAZIONE
DON CALABRIA
PER IL SOCIALE
E.T.S.**



coordinamento nazionale comunità di accoglienza



*Autorità Garante
per l'Infanzia e l'Adolescenza*

Tavola 8 - Aspiranti tutori volontari che hanno concluso il corso di formazione, hanno raggiunto la soglia minima di frequenza obbligatoria e hanno superato la verifica di apprendimento a fine corso (ove prevista)

	Numero di aspiranti dal 06.05.2017 al 31.12.2018	Numero di aspiranti dal 01.01.2019 al 30.06.2019	Numero di aspiranti dal 01.07.2019 al 31.12.2020	Numero di aspiranti dal 01.01.2021 al 31.12.2021	Numero di aspiranti dal 01.01.2022 al 31.12.2022	Numero di aspiranti al 31.12.2022
Abruzzo	74	-	22	26	33	155
Basilicata	25	-	-	11	52	88
Campania	287	33	-	-	-	320
Calabria	-	-	-	29	11	40
Emilia-Romagna	187	-	-	-	30	217
FVG	55	7	-	18	37	117
Lazio	518		60	-	42	620
Liguria	98	18	-	21	34	171
Lombardia	-	-	-	42	200	242
Marche	-	72	-	-	12	84
Molise	18	-	-	26	-	44
Piemonte	382	88	-	48	101	619
PA Bolzano	-	-	-	15	12	27
PA Trento	-	-	-	46	-	46
Puglia	-	-	-	-	-	-
Sardegna	119	-	-	-	-	119
Sicilia	-	-	-	-	15	15
Toscana	245	-	29	38	38	350
Umbria	56	-	-	-	-	56
Veneto	-	38	-	173	113	324
Totale complessivo						3654



**FONDAZIONE
DON CALABRIA
PER IL SOCIALE
E.T.S.**



coordinamento nazionale comunità di accoglienza



*Autorità Garante
per l'Infanzia e l'Adolescenza*

Tavola 9 - Aspiranti tutori volontari che hanno espresso il consenso a essere iscritti negli elenchi dei tutori volontari istituiti presso i tribunali per i minorenni

	Numero di aspiranti dal 06.05.2017 al 31.12.2018	Numero di aspiranti dal 01.01.2019 al 30.06.2019	Numero di aspiranti dal 01.07.2019 al 31.12.2020	Numero di aspiranti dal 01.01.2021 al 31.12.2021	Numero di aspiranti dal 01.01.2022 al 31.12.2022	Numero di aspiranti iscritti al 31.12.2022
Abruzzo	69	-	20	26	33	148
Basilicata	16	-	-	5	10	31
Campania	287	33	-	-	-	320
Calabria	-	-	-	22	10	32
Emilia-Romagna	187	-	-	-	24	211
FVG	52	6	-	17	29	104
Lazio	387		49	-	42	478
Liguria	94	16	-	19	30	159
Lombardia	-	-	-	42	200	242
Marche	-	72	-	-	11	83
Molise	18	-	-	20	-	38
Piemonte	382	43	-	38	90	553
PA Bolzano	-	-	-	10	4	14
PA Trento	-	-	-	34	-	34
Puglia	-	-	-	-	-	-
Sardegna	115	-	-	-	-	115
Sicilia	-	-	-	-	11	11
Toscana	233	-	29	38	35	335
Umbria	56	-	-	-	-	56
Veneto	-	38	-	91	102	231
Totale complessivo						3195



**FONDAZIONE
DON CALABRIA
PER IL SOCIALE
E.T.S.**



coordinamento nazionale comunità di accoglienza



*Autorità Garante
per l'Infanzia e l'Adolescenza*

Tavola 10- Caratteristiche delle candidature ritenute idonee per partecipare ai corsi di formazione per tutori volontari dal 01.01.2022 al 31.12.2022

Regioni	Abruzzo			Basilicata			Calabria			Emilia Romagna			Friuli Venezia Giulia			Lazio			Liguria			Lombardia		
	Mas.	Fem.	Totale	Mas.	Fem.	Totale	Mas.	Fem.	Totale	Mas.	Fem.	Totale	Mas.	Fem.	Totale	Mas.	Fem.	Totale	Mas.	Fem.	Totale	Mas.	Fem.	Totale
Tutori	8	25	33	29	73	102	3	11	14	7	29	36	11	29	40	17	62	79	4	31	35	57	143	200
TITOLO DI STUDIO																								
Università	7	22	29	13	40	53	2	9	11	Nd	Nd	0	6	23	29	17	60	77	4	24	28	41	116	157
sec. Superiore	1	3	4	16	33	49	1	2	3	Nd	Nd	0	5	6	11	0	2	2	0	7	7	16	27	43
professionale	0	0	0	0	0	0	0	0	0	Nd	Nd	0	0	0	0	0	0	0	0	0	0	0	0	0
Licenza media	0	0	0	0	0	0	0	0	0	Nd	Nd	0	0	0	0	0	0	0	0	0	0	0	0	0
Non disponibile	0	0	0	0	0	0	0	0	0	7	29	36	0	0	0	0	0	0	0	0	0	0	0	0
Età																								
0-24 anni	0	0	0	0	0	0	0	0	0	0	0	0	0	0	0	0	0	0	0	0	0	0	0	0
25-35 anni	2	6	8	0	10	10	0	2	2	Nd	Nd	0	0	4	4	9	10	19	0	5	5	4	11	15
36-45 anni	2	10	12	10	13	23	0	3	3	Nd	Nd	0	0	5	5	1	13	14	0	5	5	14	32	46
46-60 anni	3	8	11	19	50	69	3	6	9	Nd	Nd	0	3	12	15	1	30	31	2	16	18	20	75	95
61anni +	1	1	2	0	0	0	0	0	0	Nd	Nd	0	8	8	16	6	9	15	2	5	7	19	25	44
Occupazione																								
Occupato	8	24	32	29	63	92	3	11	14	Nd	Nd	0	4	25	29	16	56	72	2	26	28	47	128	175
Disoccupato	0	0	0	0	10	10	0	0	0	Nd	Nd	0	0	1	1	0	1	1	0	0	0	0	0	0
Casalinghe	0	1	1	0	0	0	0	0	0	Nd	Nd	0	0	1	1	0	2	2	0	0	0	0	0	0
Studenti	0	0	0	0	0	0	0	0	0	Nd	Nd	0	0	0	0	0	0	0	0	2	2	0	0	0
Pensionato	0	0	0	0	0	0	0	0	0	Nd	Nd	0	7	2	9	3	1	4	2	3	5	10	15	25
Altro	0	0	0	0	0	0	0	0	0	Nd	Nd	0	0	0	0	0	0	0	0	0	0	0	0	0
Tipo di occupazione																								
Prof. alta dirigenza	6	16	22	0	0	0	0	0	0	Nd	Nd	0	1	1	2	1	3	4	3	4	7	2	2	4
Prof. Ingegnerie, tecniche, scientifiche	1	3	4	0	0	0	1	4	5	Nd	Nd	0	7	18	25	2	6	8	1	10	11	39	114	153
Prof. Tecniche	1	2	3	10	10	20	0	0	0	Nd	Nd	0	1	6	7	1	1	2	0	3	3	16	27	43
lavoro d'ufficio	0	0	0	10	40	50	2	3	5	Nd	Nd	0	1	4	5	1	10	11	0	4	4	0	0	0
Prof. Qualificate	0	0	0	9	23	32	0	4	4	Nd	Nd	0	0	0	0	1	7	8	0	7	7	0	0	0
Prof. Qualificate, operai, agricoltori	0	0	0	0	0	0	0	0	0	Nd	Nd	0	1	0	1	0	0	0	0	1	1	0	0	0
Prof. Qualificate, operai di macchinari	0	0	0	0	0	0	0	0	0	Nd	Nd	0	0	0	0	0	0	0	0	0	0	0	0	0
Non qualificate	0	4	4	1	0	1	0	0	0	Nd	Nd	0	0	0	0	3	6	9	0	2	2	0	0	0
altre	0	0	0	0	0	0	0	0	0	Nd	Nd	0	0	0	0	0	0	0	0	0	0	0	0	0



**FONDAZIONE
DON CALABRIA
PER IL SOCIALE
E.T.S.**



coordinamento nazionale comunità di accoglienza



*Autorità Garante
per l'Infanzia e l'Adolescenza*

Tavola 10.1 - Caratteristiche delle candidature ritenute idonee per partecipare ai corsi di formazione per tutori volontari dal 01.01.2022 al 31.12.2022

Regioni	Marche			Molise			PA Bolzano			PA Trento			Piemonte			Sardegna			Sicilia			Toscana			Veneto		
	Mas.	Fem.	Totale	Mas.	Fem.	Totale	Mas.	Fem.	Totale	Mas.	Fem.	Totale	Mas.	Fem.	Totale	Mas.	Fem.	Totale	Mas.	Fem.	Totale	Mas.	Fem.	Totale	Mas.	Fem.	Totale
Tutori	3	12	15	Nd	Nd	0	4	8	12	Nd	Nd	0	21	107	128	Nd	Nd	0	4	13	17	16	27	43	35	161	196
Titolo di studio																											
Università	3	11	14	Nd	Nd	0	1	6	7	Nd	Nd	0	17	102	119	Nd	Nd	0	3	12	15	14	25	39	26	121	147
1° sec. Superiore	0	1	1	Nd	Nd	0	0	1	1	Nd	Nd	0	4	5	9	Nd	Nd	0	1	1	2	2	2	4	6	38	44
2° professionale	0	0	0	Nd	Nd	0	2	1	3	Nd	Nd	0	0	0	0	Nd	Nd	0	0	0	0	0	0	0	0	0	0
Licenza media	0	0	0	Nd	Nd	0	1	0	1	Nd	Nd	0	0	0	0	Nd	Nd	0	0	0	0	0	0	0	3	2	5
Non disponibile	0	0	0	Nd	Nd	0	0	0	0	Nd	Nd	0	0	0	0	Nd	Nd	0	0	0	0	0	0	0	0	0	0
Età																											
0-24 anni	0	0	0	Nd	Nd	0	0	1	1	Nd	Nd	0	0	0	0	Nd	Nd	0	0	0	0	0	0	0	0	2	2
25-35 anni	2	5	7	Nd	Nd	0	0	1	1	Nd	Nd	0	2	13	15	Nd	Nd	0	0	2	2	0	3	3	4	20	24
36-45 anni	0	3	3	Nd	Nd	0	0	2	2	Nd	Nd	0	3	20	23	Nd	Nd	0	0	5	5	1	3	4	7	41	48
46-60 anni	1	4	5	Nd	Nd	0	3	4	7	Nd	Nd	0	9	60	69	Nd	Nd	0	4	6	10	9	13	22	15	82	97
61anni+	0	0	0	Nd	Nd	0	1	0	1	Nd	Nd	0	7	14	21	Nd	Nd	0	0	0	0	9	5	14	9	16	25
Occupazione																											
Occupato	2	11	13	Nd	Nd	0	4	7	11	Nd	Nd	0	19	99	118	Nd	Nd	0	4	13	17	12	24	36	35	162	197
Disoccupato	1	0	1	Nd	Nd	0	0	0	0	Nd	Nd	0	0	0	0	Nd	Nd	0	0	0	0	0	0	0	0	0	0
Casalinghe	0	0	0	Nd	Nd	0	0	0	0	Nd	Nd	0	0	2	2	Nd	Nd	0	0	0	0	0	0	0	0	3	3
Studenti	0	1	1	Nd	Nd	0	0	1	1	Nd	Nd	0	0	1	1	Nd	Nd	0	0	0	0	0	0	0	0	6	6
Pensionato	0	0	0	Nd	Nd	0	0	0	0	Nd	Nd	0	2	5	7	Nd	Nd	0	0	0	0	5	2	7	0	0	0
Altro	0	0	0	Nd	Nd	0	0	0	0	Nd	Nd	0	0	0	0	Nd	Nd	0	0	0	0	0	2	2	0	0	0
Tipo di occupazione																											
1°vi. alta dirigenza	0	0	0	Nd	Nd	0	3	5	8	Nd	Nd	0	0	0	0	Nd	Nd	0	0	0	0	3	2	5	6	7	13
2°vi. alti, scientifiche	2	6	8	Nd	Nd	0	0	2	2	Nd	Nd	0	14	86	100	Nd	Nd	0	2	11	13	5	11	16	7	69	76
3°Prof. Tecniche	1	6	7	Nd	Nd	0	0	0	0	Nd	Nd	0	3	2	5	Nd	Nd	0	1	1	2	2	2	4	8	38	46
4°lavoro d'ufficio	0	0	0	Nd	Nd	0	0	1	1	Nd	Nd	0	0	0	0	Nd	Nd	0	1	1	2	2	5	7	10	36	46
5°Prof. Qualificate	0	0	0	Nd	Nd	0	0	0	0	Nd	Nd	0	1	11	12	Nd	Nd	0	0	0	0	3	2	5	2	2	4
6°serai, agricoltori	0	0	0	Nd	Nd	0	1	0	1	Nd	Nd	0	0	0	0	Nd	Nd	0	0	0	0	0	1	1	0	3	3
7°si di macchinari	0	0	0	Nd	Nd	0	0	0	0	Nd	Nd	0	0	0	0	Nd	Nd	0	0	0	0	0	0	0	0	0	0
8°Non qualificate	0	0	0	Nd	Nd	0	0	0	0	Nd	Nd	0	0	0	0	Nd	Nd	0	0	0	0	0	4	4	1	5	6
9°altro	0	0	0	Nd	Nd	0	0	0	0	Nd	Nd	0	0	0	0	Nd	Nd	0	0	0	0	1	0	1	1	1	2



*Autorità Garante
per l'Infanzia e l'Adolescenza*

Tavola 11 - Tutori volontari iscritti negli elenchi istituiti presso i tribunali per i minorenni al 31.12.2018, al 30.06.2019, al 31.12.2020, al 31.12.2021 e al 31.12.2022

	Tutori al 31.12.2018	Tutori al 30.06.2019	Tutori al 31.12.2020	Tutori al 31.12.2021	Tutori al 31.12.2022
Ancona	74	10	105	110	100
Bari	-	106	106	84	100
Bologna	140	140	178	192	230
Bolzano	43	49	34	39	0
Brescia	22	49	65	69	108
Cagliari	108	-	95	94	65
Caltanissetta	102	-	-	27	15
Campobasso	18	39	24	35	28
Catania	244	244	195	188	177
Catanzaro	98	94	57	68	86
Firenze	207	207	145	149	183
Genova	121	137	112	10	169
L'Aquila	69	69	89	75	144
Lecce	41	36	64	54	83
Messina	19	29	29	35	38
Milano	187	223	299	305	267
Napoli	100	-	56	55	120
Palermo	241	241	241	208	227
Perugia	188	174	199	202	202
Potenza	27	20	36	38	48
Reggio Calabria	88	-	110	95	89
Roma	242	376	431	439	440
Salerno	156	151	151	151	170
Sassari	-	34	-	25	25
Taranto	27	23	26	26	23
Torino	224	359	381	268	504
Trento	18	18	26	17	47
Trieste	42	47	50	90	95
Venezia	183	85	165	309	-
Totale	3029	2960	3469	3457	3783



*Autorità Garante
per l'Infanzia e l'Adolescenza*

Tavola 12 - Tutori volontari iscritti negli elenchi istituiti presso i tribunali per i minorenni al 31.12.2022, per genere

	Casi validi			N/D	Totale tutori volontari
	Uomo	Donna	Totale		
Ancona	-	-	-	100	100
Bari	26	74	100	0	100
Bologna	62	168	230	0	230
Bolzano	0	0	0	0	0
Brescia	33	75	108	0	108
Cagliari	14	51	65	0	65
Caltanissetta	3	12	15	0	15
Campobasso	6	22	28	0	28
Catania	37	140	177	0	177
Catanzaro	25	61	86	0	86
Firenze	60	123	183	0	183
Genova	37	132	169	0	169
L'Aquila	29	115	144	0	144
Lecce	16	67	83	0	83
Messina	5	33	38	0	38
Milano	57	210	267	0	267
Napoli	25	95	120	0	120
Palermo	90	137	227	0	227
Perugia	73	129	202	0	202
Potenza	18	30	48	0	48
Reggio Calabria	27	62	89	0	89
Roma	93	347	440	0	440
Salerno	30	140	170	0	170
Sassari	5	20	25	0	25
Taranto	2	21	23	0	23
Torino	130	374	504	0	504
Trento	12	35	47	0	47
Trieste	50	45	95	0	95
Venezia	Nd	Nd	Nd	0	Nd
Totale	965	2718	3683	100	3783



*Autorità Garante
per l'Infanzia e l'Adolescenza*

Tavola 13 - Tutori volontari iscritti negli elenchi istituiti presso i tribunali per i minorenni al 31.12.2022, per condizione occupazionale

	Casi Validi							N.d.	Totale tutori volontari
	Occupato/a	Disoccupato/a	Casalino/a	Studente	Pensionato/a	Altro	Totale		
Ancona	-	-	-	-	-	-	-	100	100
Bari	95	0	0	0	5	0	100	0	100
Bologna	230	0	0	0	0	0	230	0	230
Bolzano	0	0	0	0	0	0	0	0	0
Brescia	90	0	0	0	0	18	108	0	108
Cagliari	57	0	3	0	5	0	65	0	65
Caltanissetta	-	-	-	-	-	-	-	15	15
Campobasso	27	0	0	0	1	0	28	0	28
Catania	177	0	0	0	0	0	177	0	177
Catanzaro	39	1	0	0	6	40	86	0	86
Firenze	144	0	0	1	32	6	183	0	183
Genova	24	0	0	3	4	138	169	0	169
L'Aquila	140	0	0	0	4	0	144	0	144
Lecce	82	0	0	0	1	0	83	0	83
Messina	38	0	0	0	0	0	38	0	38
Milano	210	2	4	0	44	7	267	0	267
Napoli	120	0	0	0	0	0	120	0	120
Palermo	223	0	0	0	4	0	227	0	227
Perugia	202	0	0	0	0	0	202	0	202
Potenza	35	5	0	0	8	0	48	0	48
Reggio Calabria	89	0	0	0	0	0	89	0	89
Roma	163	4	0	1	18	254	440	0	440
Salerno	152	9	0	6	2	1	170	0	170
Sassari	18	1	0	0	6	0	25	0	25
Taranto	22	0	0	0	1	0	23	0	23
Torino	348	15	23	0	117	1	504	0	504
Trento	36	0	0	0	11	0	47	0	47
Trieste	95	0	0	0	0	0	95	0	95
Venezia	Nd	Nd	Nd	Nd	Nd	Nd	Nd	0	Nd
Totale	2856	37	30	11	269	465	3668	115	3783



*Autorità Garante
per l'Infanzia e l'Adolescenza*

Tavola 14 - Tutori volontari iscritti negli elenchi istituiti presso i tribunali per i minorenni al 31.12.2022, per titolo di studio

	Casi Validi					Totale tutori volontari
	Titolo Universitario	Diploma di scuola secondaria superiore	Qualifica professionale	Licenza media	Non disponibile	
Ancona	-	-	-	-	100	100
Bari	98	2	0	0	0	100
Bologna	-	-	-	-	230	230
Bolzano	0	0	0	0	0	0
Brescia	86	22	0	0	0	108
Cagliari	46	18	0	1	0	65
Caltanissetta	15	0	0	0	0	15
Campobasso	23	5	0	0	0	28
Catania	177	0	0	0	0	177
Catanzaro	75	11	0	0	0	86
Firenze	148	35	0	0	0	183
Genova	-	-	-	-	169	169
L'Aquila	90	54	0	0	0	144
Lecce	81	1	1	0	0	83
Messina	33	5	0	0	0	38
Milano	221	39	4	1	2	267
Napoli	118	2	0	0	0	120
Palermo	-	-	-	-	227	227
Perugia	128	34	8	0	32	202
Potenza	38	10	0	0	0	48
Reggio Calabria	89	0	0	0	0	89
Roma	81	76	0	0	283	440
Salerno	145	16	6	1	2	170
Sassari	21	4	0	0	0	25
Taranto	23	0	0	0	0	23
Torino	384	120	0	0	0	504
Trento	31	9	4	3	0	47
Trieste	95	0	0	0	0	95
Venezia	Nd	Nd	Nd	Nd	0	Nd
Totale	2246	463	23	6	1045	3783



*Autorità Garante
per l'Infanzia e l'Adolescenza*

Tavola 15 - Tutori volontari iscritti negli elenchi istituiti presso i tribunali per i minorenni al 31.12.2022, per classi di età

	Casi Validi						N/D	Totale tutori volontari
	18-24	25-35	36-45	46-60	61+	Totale		
Ancona	-	-	-	-	-	0	100	100
Bari	0	7	25	57	11	100	0	100
Bologna	0	17	85	114	14	230	0	230
Bolzano	0	0	0	0	0	0	0	0
Brescia	0	15	19	53	21	108	0	108
Cagliari	0	3	12	33	17	65	0	65
Caltanissetta	-	-	-	-	-	0	15	15
Campobasso	0	0	13	13	2	28	0	28
Catania	0	10	55	112		177	0	177
Catanzaro	0	14	27	35	10	86	0	86
Firenze	0	12	42	76	53	183	0	183
Genova	0	13	21	80	55	169	0	169
L'Aquila	2	11	24	52	55	144	0	144
Lecce	0	11	28	41	3	83	0	83
Messina	0	4	10	20	4	38	0	38
Milano	0	18	63	122	64	267	0	267
Napoli	5	15	41	38	21	120	0	120
Palermo	-	-	-	-	-	0	227	227
Perugia	0	0	42	160	0	202	0	202
Potenza	0	6	16	17	9	48	0	48
Reggio Calabria	0	0	0	89	0	89	0	89
Roma	0	25	38	222	155	440	0	440
Salerno	0	34	53	70	13	170	0	170
Sassari	0	2	4	12	7	25	0	25
Taranto	0	4	5	10	4	23	0	23
Torino	0	38	73	229	164	504	0	504
Trento	0	14	6	12	15	47	0	47
Trieste	0	0	60	35	0	95	0	95
Venezia	Nd	Nd	Nd	Nd	Nd	Nd	0	Nd
Totale	7	273	762	1702	697	3441	342	3783



*Autorità Garante
per l'Infanzia e l'Adolescenza*

Tavola 16 – Tutori volontari iscritti negli elenchi istituiti presso i tribunali per i minorenni al 31.12.202,2 per grande gruppo professionale (classificazione Istat CP-2011)

	Casi Validi										N.d.	Totale tutori volontari
	Legislatori imprenditori e alta dirigenza	Professioni intellettuali scientifiche e di elevata specializzazione	Professioni tecniche	Professioni esecutive nel lavoro d'ufficio	Professioni qualificate	Artigiani operai specializzati e agricoltori	Conduttori di impianti operai di macchinari fissi e mobili, etc.	Professioni non qualificate	Forze armate	Totale		
Ancona	-	-	-	-	-	-	-	-	-	0	100	100
Bari	1	80	19	0	0	0	0	0	0	100	0	100
Bologna	0	0	0	0	230	0	0	0	0	230	0	230
Bolzano	0	0	0	0	0	0	0	0	0	0	0	0
Brescia	2	63	4	13	4	0	0	4	0	90	18	108
Cagliari	0	31	18	13	0	0	0	0	0	62	3	65
Caltanissetta	-	-	-	-	-	-	-	-	-	0	15	15
Campobasso	0	2	0	6	20	0	0	0	0	28	0	28
Catania	0	177	0	0	0	0	0	0	0	177	0	177
Catanzaro	0	0	0	0	45	0	0	0	0	45	41	86
Firenze	12	93	30	34	5	0	0	0	2	176	7	183
Genova	0	0	0	0	24	0	0	145	0	169	0	169
L'Aquila	19	46	25	13	25	0	0	16	0	144	0	144
Lecce	1	72	6	0	4	0	0	0	0	83	0	83
Messina	0	28	0	7	0	0	3	0	0	38	0	38
Milano	10	174	16	38	19	0	0	0	1	258	9	267
Napoli	110	3	0	0	4	0	0	3	0	120	0	120
Palermo	-	-	-	-	-	-	-	-	-	0	227	227
Perugia	0	0	0	0	188	0	0	14	0	202	0	202
Potenza	0	17	11	9	9	0	0	0	2	48	0	48
Reggio Calabria	0	89	0	0	0	0	0	0	0	89	0	89
Roma	12	60	29	41	10	0	0	4	1	157	283	440
Salerno	4	99	41	5	4	1	0	0	0	154	16	170
Sassari	0	20	4	0	0	0	0	0	0	24	1	25
Taranto	0	22	1	0	0	0	0	0	0	23	0	23
Torino	37	226	16	46	7	15	0	157	0	504	0	504
Trento	5	25	4	1	6	2	0	4	0	47	0	47
Trieste	-	-	-	-	-	-	-	-	-	0	95	95
Venezia	Nd	Nd	Nd	Nd	Nd	Nd	Nd	Nd	Nd	Nd	0	0
Totale	213	1327	224	226	604	18	3	347	6	2968	815	3783



*Autorità Garante
per l'Infanzia e l'Adolescenza*

Tavola 17 - Abbinamenti proposti dal 01.01.2022 al 31.12.2022, per tribunale per i minorenni competente

	Riesce a indicare il numero di abbinamenti proposti ai tutori volontari?	Abbinamenti proposti
Ancona	Sì	200
Bari	Sì	439
Bologna	Sì	1399
Bolzano	No	-
Brescia	No	-
Cagliari	Sì	110
Caltanissetta	No	-
Campobasso	Sì	117
Catania	Sì	812
Catanzaro	Sì	208
Firenze	Sì	425
Genova	Sì	66
L'Aquila	Sì	450
Lecce	Sì	198
Messina	Sì	243
Milano	No	-
Napoli	Sì	191
Palermo	Sì	3092
Perugia	Sì	306
Potenza	Sì	609
Reggio Calabria	Sì	1142
Roma	Sì	1610
Salerno	Sì	146
Sassari	Sì	71
Taranto	Sì	73
Torino	Sì	1350
Trento	Sì	118
Trieste	Sì	463
Venezia	Nd	Nd
Totale		13838



*Autorità Garante
per l'Infanzia e l'Adolescenza*

Tavola 18 – Abbinamenti accettati nell'anno 2022 e tutele in corso al 31.12.2022

	Abbinamenti accettati nell'anno 2022	Tutele in corso al 31.12.2022
Ancona	150	-
Bari	369	267
Bologna	752	650
Bolzano	-	-
Brescia	310	203
Cagliari	60	55
Caltanissetta	-	-
Campobasso	114	52
Catania	801	356
Catanzaro	208	122
Firenze	425	251
Genova	20	20
L'Aquila	173	72
Lecce	184	137
Messina	243	190
Milano	-	1068
Napoli	150	100
Palermo	3092	1354
Perugia	295	180
Potenza	337	150
Reggio Calabria	1142	77
Roma	192	1187
Salerno	129	74
Sassari	44	32
Taranto	73	31
Torino	356	278
Trento	118	85
Trieste	463	-
Venezia	Nd	Nd
Totale	10200	6991



*Autorità Garante
per l'Infanzia e l'Adolescenza*

Tavola 19 - Distribuzione dei minori stranieri non accompagnati abbinati nel 2022 e abbinamenti ancora attivi al 31.12.2022, per età e tribunale per i minorenni

	MSNA al 31.12.2022	Casi Validi								
		fino a 10 anni	11 anni	12 anni	13 anni	14 anni	15 anni	16 anni	17 anni	N/D
Ancona	-	-	-	-	-	-	-	-	-	-
Bari	267	12	4	4	3	10	30	73	131	0
Bologna	650	0	0	0	0	0	33	299	318	0
Bolzano	-	-	-	-	-	-	-	-	-	-
Brescia	203	0	0	2	3	13	43	142	0	0
Cagliari	55	9	3	1	5	1	7	9	20	0
Caltanissetta	-	-	-	-	-	-	-	-	-	-
Campobasso	52	1	3	2	1	15	22	8	0	0
Catania	356	49	21	20	19	45	50	152	0	0
Catanzaro	122	6	5	5	5	5	10	24	62	0
Firenze	251	15	0	1	6	5	10	36	178	0
Genova	20	0	0	0	0	0	8	8	4	0
L'Aquila	72	0	0	0	3	1	1	21	46	0
Lecce	137	6	1	1	7	6	11	56	49	0
Messina	190	0	0	0	0	8	32	82	68	0
Milano	1068	127	34	27	48	77	103	201	437	14
Napoli	100	0	0	0	0	0	0	40	60	0
Palermo	1354	0	0	0	0	0	0	0	1354	0
Perugia	180	8	0	0	0	14	104	34	20	0
Potenza	150	0	1	1	5	6	13	53	71	0
Reggio Calabria	77	0	0	0	0	0	0	0	77	0
Roma	1187	142	34	21	35	74	119	292	470	0
Salerno	74	6	0	3	4	3	10	21	27	0
Sassari	32	3	1	2	1	2	2	8	13	0
Taranto	31	1	0	2	2	1	8	8	9	0
Torino	278	7	4	2	5	10	32	57	161	0
Trento	85	13	1	3	4	1	10	17	36	0
Trieste	-	-	-	-	-	-	-	-	-	-
Venezia	Nd	Nd	Nd	Nd	Nd	Nd	Nd	Nd	Nd	-
Totale	6991	405	112	97	156	297	658	1641	3611	14



*Autorità Garante
per l'Infanzia e l'Adolescenza*

Tavola 20 - Minori stranieri non accompagnati con tutela volontaria attiva al 31.12.2022, per luogo d'accoglienza

	Totale MSNA con tutela al 31.12.22	Comunità d'accoglienza	Famiglia affidataria	Strutture del sistema di accoglienza e integrazione	Altro	N/D
Ancona	-	-	-	-	-	-
Bari	267	91	38	132	6	0
Bologna	650	241	65	344	0	0
Bolzano	-	-	-	-	-	-
Brescia	203	202	0	0	1	0
Cagliari	55	21	28	6		0
Caltanissetta	-	-	-	-	-	-
Campobasso	52	49	0	0	3	0
Catania	356	99	10	247	0	0
Catanzaro	122	22	17	41	42	0
Firenze	251	21	0	230	0	0
Genova	20	0	0	20	0	0
L'Aquila	72	63	0	9	0	0
Lecce	137	57	13	67	0	0
Messina	190	157	0	33	0	0
Milano	-	-	-	-	-	1068
Napoli	100	100	0	0	0	0
Palermo	1354	0	10	1344	0	0
Perugia	180	180	0	0	0	0
Potenza	150	21	5	111	13	0
Reggio Calabria	77	77	0	0	0	0
Roma	1187	671	20	117	379	0
Salerno	74	46	25	3	0	0
Sassari	32	9	18	5	0	0
Taranto	31	19	2	10	0	0
Torino	278	220	6	0	52	0
Trento	85	52	1	0	32	0
Trieste	-	-	-	-	-	-
Venezia	Nd	Nd	Nd	Nd	Nd	-
Totale	5923	2418	258	2719	528	1068



*Autorità Garante
per l'Infanzia e l'Adolescenza*

Tavola 21 - Tutele volontarie aperte per i minori non accompagnati ucraini e per i minori ucraini accompagnati da un adulto di riferimento al 31.12.2022

	Tutele volontarie aperte per i minori non accompagnati ucraini	Tutele volontarie aperte per minori ucraini accompagnati da un adulto di riferimento
Ancona	50	150
Bari	78	12
Bologna	611	77
Bolzano	0	1
Brescia	204	182
Cagliari	34	4
Caltanissetta	-	-
Campobasso	39	2
Catania	0	155
Catanzaro	19	1
Firenze	0	168
Genova	26	213
L'Aquila	0	1
Lecce	53	25
Messina	0	56
Milano	0	965
Napoli	0	469
Palermo	0	82
Perugia	151	3
Potenza	0	55
Reggio Calabria	0	373
Roma	431	-
Salerno	8	28
Sassari	8	26
Taranto	0	20
Torino	0	7
Trento	0	62
Trieste	0	290
Venezia	Nd	Nd
Totale	1712	3427



*Autorità Garante
per l'Infanzia e l'Adolescenza*

Tavola 22 - Tutele volontarie per i minori di cittadinanza ucraina chiuse al 31.12.2022

	Tutele volontarie chiuse
Ancona	180
Bari	47
Bologna	212
Bolzano	-
Brescia	273
Cagliari	5
Caltanissetta	-
Campobasso	38
Catania	25
Catanzaro	-
Firenze	129
Genova	125
L'Aquila	-
Lecce	42
Messina	24
Milano	-
Napoli	61
Palermo	46
Perugia	54
Potenza	50
Reggio Calabria	-
Roma	-
Salerno	11
Sassari	13
Taranto	17
Torino	6
Trento	30
Trieste	290
Venezia	Nd
Totale	1678